



Departamento de Comércio Exterior | 10 de maio de 2016

---

# Boletim de Estatísticas de Comércio Exterior do Setor de Higiene Pessoal, Perfumaria e Cosméticos

## BECE ABIHPEC 04/2016

## ÍNDICE

Notas explicativas.....	03
Introdução.....	04
Balança Comercial de HPPC (acumulado últimos 12 meses).....	05
Balança Comercial Brasileira de HPPC 2010-2015.....	06
Balança Comercial Brasileira de HPPC – JAN-ABR 2011-2016.....	07
Evolução do Saldo da Balança Comercial de HPPC 2014-2015 e 2016(JAN-ABR).....	08
Balança Comercial de Produtos de HPPC em US\$ (JAN-ABR) 2015-2016.....	09
Balança Comercial de Produtos de HPPC em Toneladas (JAN-ABR) 2015-2016.....	10
Exportação por país de HPPC (JAN-ABR) 2015-2016.....	11
Importação por país de HPPC (JAN-ABR) 2015-2016.....	12
Balança Comercial de Produtos de HPPC em US\$ (ABRIL) 2015-2016.....	13
Balança Comercial de Produtos de HPPC em Toneladas (ABRIL) 2015-2016.....	14
Exportação por País de HPPC (ABRIL) 2015-2016 (TOP 15).....	15
Importação por País de HPPC (ABRIL) 2015-2016 (TOP 15).....	16

## Notas Explicativas

As informações estatísticas de comércio exterior do setor de higiene pessoal, perfumaria e cosméticos são apresentadas por meio de seu respectivo código tarifário, classificado na Nomenclatura Comum do MERCOSUL (NCM).

<b>Fragrância</b>	
3303.00.10	Perfumes (extratos)
3303.00.20	Águas de Colônia
<b>Maquiagens e Talcos</b>	
3304.10.00	Produtos de maquiagem para os lábios
3304.20.10	Sombra, delineador, lápis para sobrancelhas e rímel
3304.20.90	Outros produtos de maquiagem para os olhos
3304.30.00	Preparações para manicuros e pedicuros
3304.91.00	Pós, incluso os compactos
<b>Crems para Pele / Protetores / Bronzeadores</b>	
3304.99.10	Crems de beleza e crems nutritivos; loções tônicas
3304.99.90	Outros produtos de beleza ou de maquiagem
<b>Produtos para Cabelos</b>	
3305.10.00	Xampus
3305.20.00	Preparações para ondulação ou alisamento, permanentes, dos cabelos
3305.30.00	Laquês para o cabelo
3305.90.00	Outras preparações capilares
<b>Higiene Oral</b>	
3306.10.00	Dentífrícios
3306.20.00	Fios utilizados para limpar espaços interdentaes (fios dentais)
3306.90.00	Outras preparações para higiene bucal ou dentária
9603.21.00	Escovas de dentes, incluídas as escovas para dentaduras
<b>Preparações e lâminas de barbear</b>	
3307.10.00	Preparações para barbear (antes, durante e após)
8212.10.20	Aparelhos de barbear, não elétricos
8212.20.10	Lâminas de barbear de segurança, de metais comuns incluindo os esboços em tiras
<b>Desodorantes</b>	
3307.20.10	Desodorantes corporais e antiperspirantes líquidos
3307.20.90	Outros desodorantes corporais e antiperspirantes
<b>Outros *</b>	
3307.30.00	Sais perfumados e outras preparações para banhos
3307.41.00	Agarbate e outras preparações odoríferas que atuem por combustão
3307.49.00	Outras preparações para perfumar ou desodorizar ambientes
3307.90.00	Outros produtos de perfumaria
<b>Sabonetes</b>	
3401.11.10	Sabões medicinais **
3401.11.90	Outros sabonetes
3401.19.00	Outros sabões
3401.20.10	Sabão perfumado sob outras formas, de toucador
3401.20.90	Sabão perfumado sob outras formas, outros
3401.30.00	Sabonetes na forma de líquidos ou de cremes
3402.20.00	Preparações acondicionadas para venda a retalho
<b>Descartáveis</b>	
9619.00.00	Absorventes (pensos) e tampões higiênicos, fraldas para bebês e artigos higiênicos semelhantes, de qualquer matéria
5601.21.90	Outros artigos de pastas ("ouates") ***
4014.10.00	Preservativos
<b>Escovas, Pentes e Pincéis</b>	
9603.29.00	Outras escovas de toucador
9603.30.00	Pincéis para aplicação de produtos cosméticos
9615.11.00	Pentes, travessas p/ cabelo e artigos semelhantes: De borracha endurecida ou de plásticos
<b>Cutelaria</b>	
8203.20.90	Alicates (mesmo cortantes), tenazes, pinças e ferramentas semelhantes (outros)
8213.00.00	Tesouras e suas lâminas
8214.20.00	Utensílios e sortidos de utensílios de manicuros ou de pedicuros (incluídas as limas para unhas)
<b>Tissues</b>	
4818.10.00	Papel Higiênico
4818.20.00	Lenços (incluídos os de maquiagem) e toalhas de mão
4818.30.00	Toalhas e guardanapos, de mesa

\* Preparações para banhos, depilatórios, outros produtos de perfumaria ou de toucador preparados e outras preparações cosméticas, não especificados nem compreendidos em outras posições; desodorantes de ambiente, preparados, mesmo não perfumados, com ou sem propriedades desinfetantes.

\*\* Sabões de toucador (incluídos os de uso medicinal)

\*\*\* Hastes Flexíveis

**HPPC – Higiene Pessoal, Perfumaria e Cosméticos**

Av. Paulista, 1313 . 10º andar . Cj. 1080 . CEP 01311-923 . São Paulo . SP . Brasil . **Tel.:** +55 11 3372 9899 . **Fax:** +55 11 3266 5387



## INTRODUÇÃO

### **Déficit de US\$ 32 milhões na Balança Comercial do Setor de Higiene Pessoal, Perfumaria e Cosméticos no acumulado janeiro-abril de 2016**

As exportações do setor entre janeiro e abril de 2016 registraram US\$ 199,4 milhões, retração de 19,2% em relação ao mesmo período de 2015. No caso das importações, o valor total de janeiro a abril foi de US\$ 231,4 milhões, com queda de 19,8% na comparação com janeiro a abril de 2015.

O déficit na balança comercial do setor no acumulado entre janeiro e abril de 2016 alcançou US\$ 32,0 milhões, redução de 23,6% em relação ao déficit registrado no mesmo período de 2015 (US\$ 41,9 milhões).

#### **Abril de 2016**

No mês de abril, as exportações do setor registraram US\$ 50,0 milhões, queda de 23,7% no comparativo com abril de 2015. No mês, destaque negativo nas exportações de xampus, que apresentaram queda 71,7% na comparação com o mesmo período de 2015.

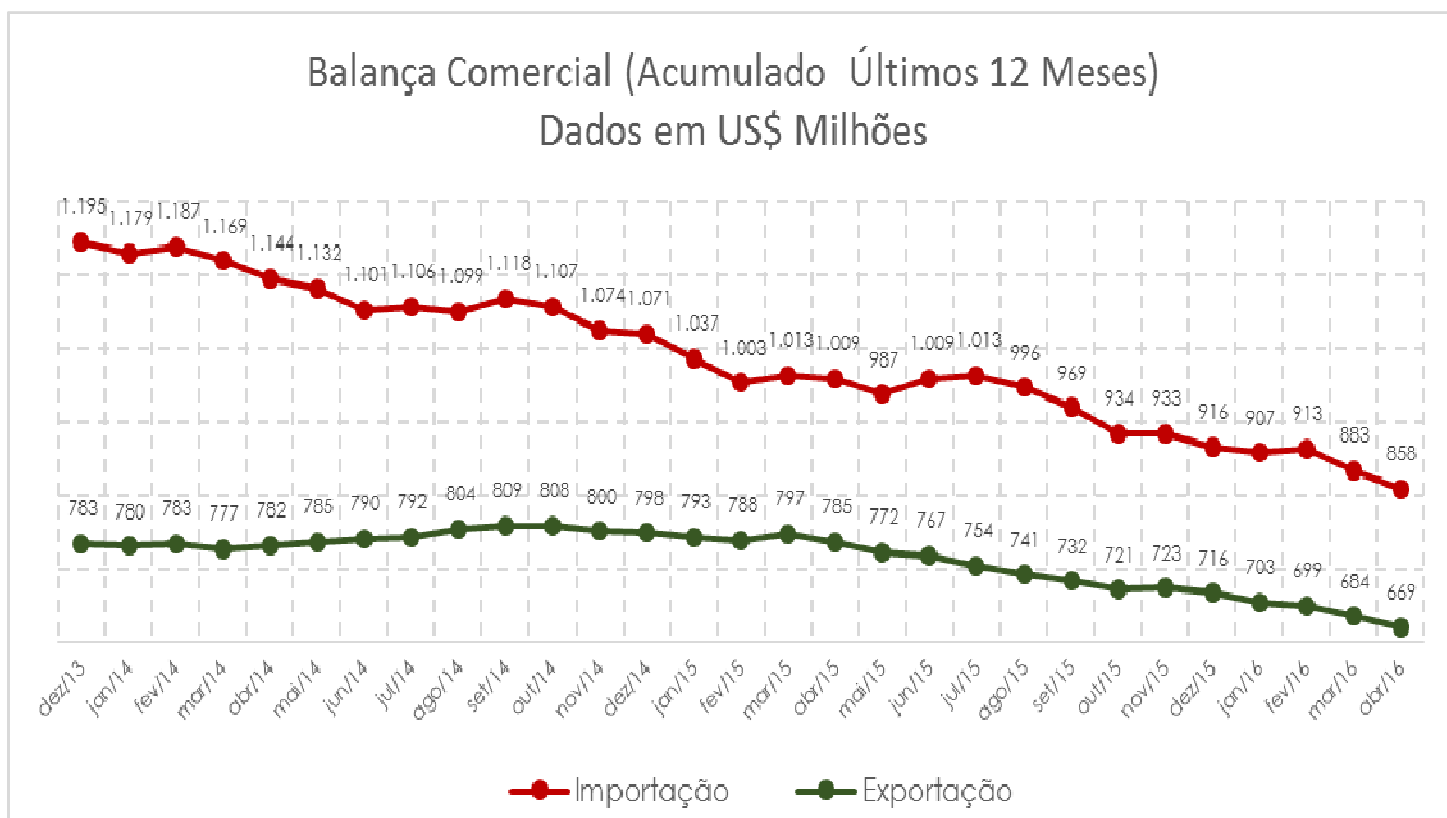
As importações somaram US\$ 54,9 milhões, redução de 31,0% em relação ao mês de abril de 2015. No mês, destaque negativo para as importações de Desodorantes corporais e antiperspirantes líquidos que registraram redução de 60,9%, na comparação com o mesmo período de 2015.

O saldo da Balança Comercial no mês de abril continua negativo (- US\$ 4,931), apesar da redução do déficit em 65,0%, no comparativo com o mês de abril de 2015 (- US\$ 14,095).

A corrente de comércio no mês de abril de 2016 atingiu US\$ 104,9 milhões, redução de 27,8% na comparação com abril de 2015 (US\$ 145,2 milhões).

As principais categorias exportadas no mês de abril de 2016 foram os Produtos para Cabelo (US\$ 9,6 milhões), Sabonetes (US\$ 9,0 milhões) e Produtos de Higiene Oral (US\$ 7,1 milhões). No mesmo período, os itens de destaque na importação foram os Desodorantes corporais e antiperspirantes (US\$ 8,5 milhões), as Fragrâncias (US\$ 8,2 milhões) e os Cremes para a Pele/Protetores/Bronzeadores (US\$ 6,6 milhões).

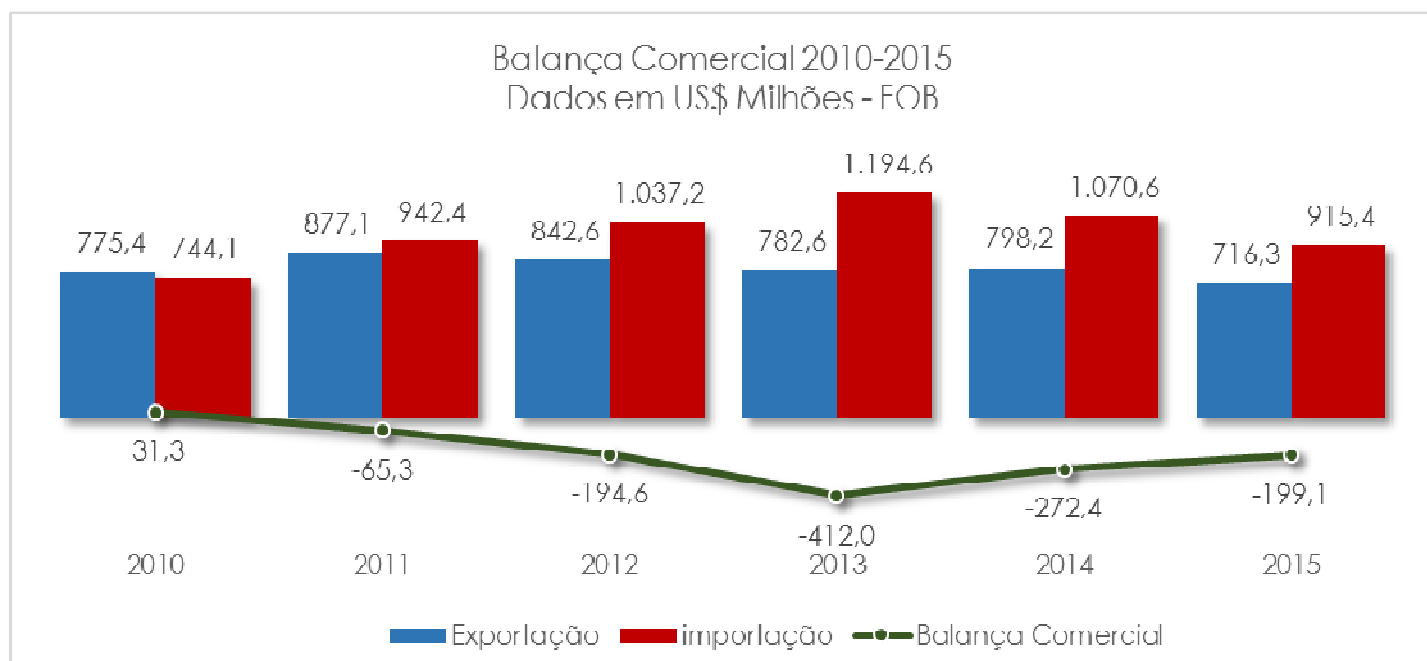
## Balança Comercial de HPPC (acumulado últimos 12 meses) Valores em US\$ Milhões - FOB



Fonte: MDIC/SECEX

## Balança Comercial Brasileira de HPPC 2010-2015

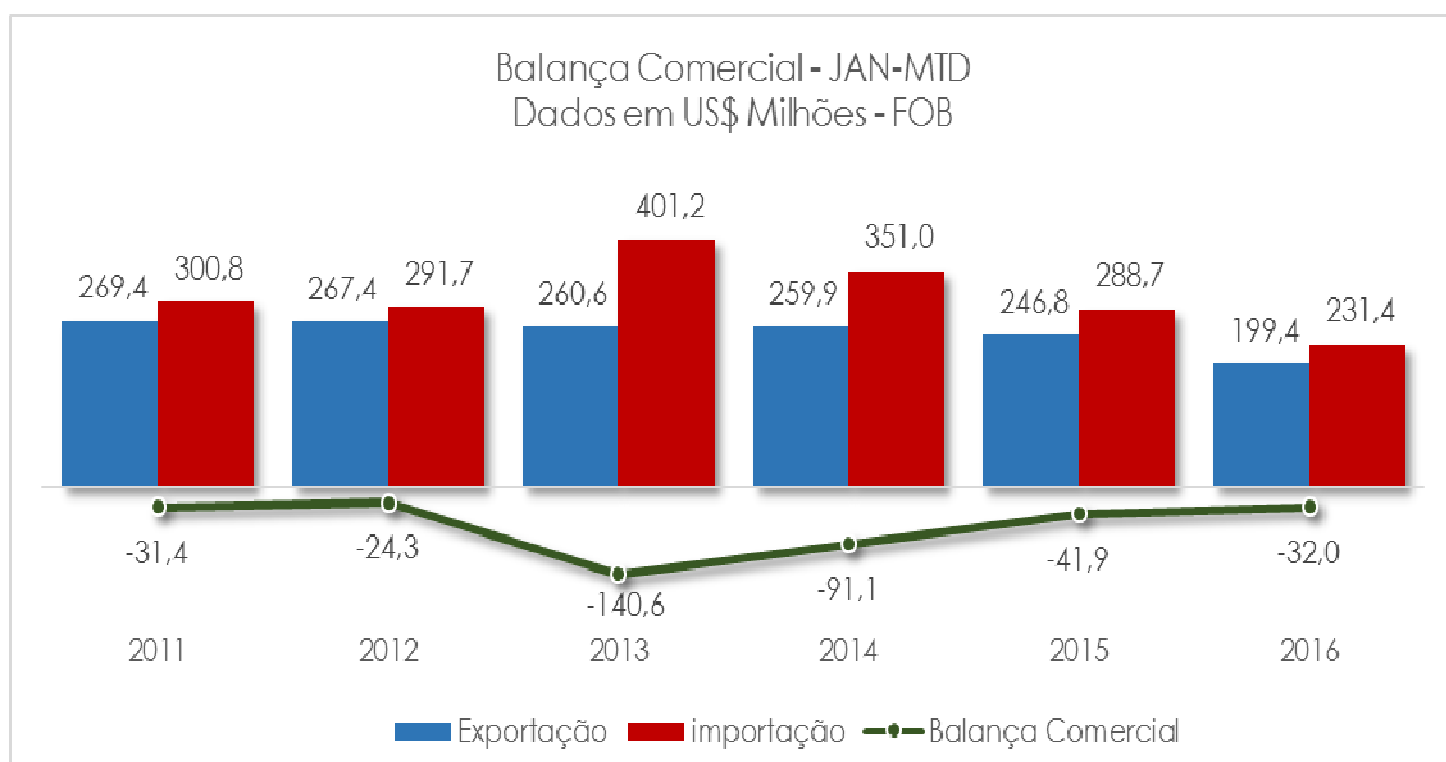
O gráfico a seguir apresenta a Balança Comercial do Setor de HPPC nos últimos seis anos.



Fonte: MDIC/SECEX

### Balança Comercial Brasileira de HPPC – JAN-ABR 2011-2016

O gráfico abaixo demonstra a Balança Comercial do Setor de HPPC entre os meses janeiro e abril de 2011 a 2016.

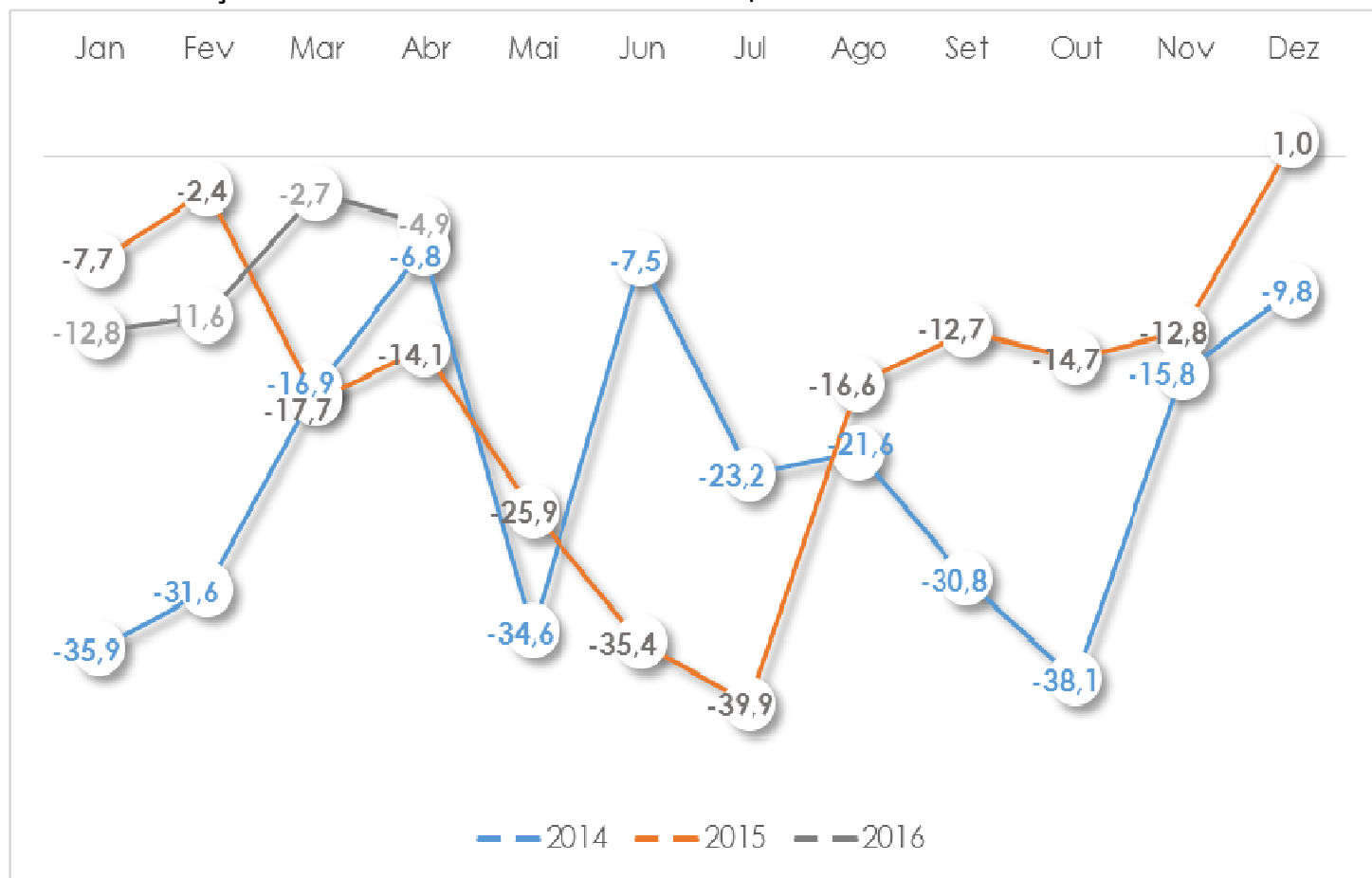


Fonte: MDIC/SECEX

## Evolução do Saldo da Balança Comercial de HPPC 2014-2015 e 2016(JAN-ABR)

O gráfico a seguir, apresenta a movimentação mensal do saldo da Balança Comercial para os anos de 2014, 2015 e 2016 (JAN-ABR).

### Saldo da Balança Comercial de HPPC - Valores em US\$ Milhões - FOB



Fonte: MDIC/SECEX





## Balança Comercial HPPC JAN/ABR 2015-2016 – em Toneladas

Balança Comercial Brasileira - HPPC									
Mês: Janeiro-Abril 2015-2016									
TONELADAS									
NCM	DESCRIÇÃO	IMPORTAÇÃO			EXPORTAÇÃO			SALDO	
		2.015	2.016	VARIACÃO (%) 14/15	2.015	2.016	VARIACÃO (%) 16/15	2.015	2.016
<b>TOTAL BRASIL</b>		<b>50.265.106</b>	<b>44.256.184</b>	<b>-12,0</b>	<b>182.121.701</b>	<b>210.721.595</b>	<b>15,7</b>	<b>131.856.595</b>	<b>166.465.411</b>
<b>TOTAL PRODUTOS MANUFATURADOS</b>		<b>25.671.125</b>	<b>20.945.143</b>	<b>-18,4</b>	<b>14.030.805</b>	<b>16.119.028</b>	<b>14,9</b>	<b>-11.640.320</b>	<b>-4.826.115</b>
<b>TOTAL HPPC</b>		<b>35.874</b>	<b>29.184</b>	<b>-18,6</b>	<b>61.944</b>	<b>50.064</b>	<b>-19,2</b>	<b>26.070</b>	<b>20.880</b>
<b>Fragrâncias</b>		<b>1.751</b>	<b>911</b>	<b>-48,0</b>	<b>176</b>	<b>256</b>	<b>45,6</b>	<b>-1.576</b>	<b>-655</b>
3303.00.10	Perfumes (extratos)	468	219	-53,1	1	5	578,5	-467	-214
3303.00.20	Águas de colônia	1.283	692	-46,1	175	250	43,3	-1.109	-441
<b>Maquiagens e Talcos</b>		<b>1.181</b>	<b>1.013</b>	<b>-14,2</b>	<b>373</b>	<b>528</b>	<b>41,4</b>	<b>-808</b>	<b>-485</b>
3304.10.00	Produtos de maquiagem para os lábios	198	277	39,8	75	76	1,6	-123	-201
3304.20.10	Sombra, delineador, lápis para sobrancelhas e rímel	628	431	-31,4	109	134	22,8	-519	-297
3304.20.90	Outros produtos de maquiagem para os olhos	28	26	-5,6	7	7	-1,1	-20	-19
3304.30.00	Preps para manicuros e pedicuros	89	50	-43,7	132	126	-4,2	42	76
3304.91.00	Pós, inclusos os compactos	237	229	-3,7	51	185	265,0	-187	-43
<b>Crems para Pele / Protelores / Bronzeadores</b>		<b>1.893</b>	<b>2.315</b>	<b>22,3</b>	<b>1.642</b>	<b>1.377</b>	<b>-16,2</b>	<b>-251</b>	<b>-939</b>
3304.99.10	Crems de beleza e crems nutritivos; loções tônico	1.037	1.440	38,8	612	1.042	70,1	-425	-398
3304.99.90	Outros produtos de beleza ou de maquiagem	856	875	2,2	1.030	335	-67,5	174	-540
<b>Produtos para Cabelos</b>		<b>2.269</b>	<b>2.997</b>	<b>32,1</b>	<b>17.529</b>	<b>11.922</b>	<b>-32,0</b>	<b>15.260</b>	<b>8.926</b>
3305.10.00	Xampus	999	1.477	47,8	9.371	4.857	-48,2	8.372	3.380
3305.20.00	Preps para ondulação ou alisamento, permanentes dos cabelos	2	1	-48,6	65	109	69,3	63	108
3305.30.00	Laquês para o cabelo	57	24	-58,6	0	1	362,3	-57	-22
3305.90.00	Outras Preps capilares	1.211	1.495	23,5	8.094	6.954	-14,1	6.883	5.459
<b>Higiene Oral</b>		<b>4.967</b>	<b>3.479</b>	<b>-29,9</b>	<b>12.131</b>	<b>9.183</b>	<b>-24,3</b>	<b>7.164</b>	<b>5.703</b>
3306.10.00	Dentífricos	775	1.084	39,8	6.116	5.940	-2,9	5.341	4.856
3306.20.00	Fios utilizados para limpar espaços interdentais (fios dentais)	88	58	-34,4	34	24	-29,0	-54	-34
3306.90.00	Outras Preps para higiene bucal ou dentária	2.032	831	-59,1	5.896	3.136	-46,8	3.864	2.305
9603.21.00	Escovas de dentes, incluídas escovas para dentada	2.071	1.507	-27,3	85	83	-2,0	-1.986	-1.423
<b>Preparações e lâminas de barbear</b>		<b>1.165</b>	<b>858</b>	<b>-26,3</b>	<b>1.633</b>	<b>959</b>	<b>-41,2</b>	<b>468</b>	<b>101</b>
3307.10.00	Preps para barbear (antes, durante ou após)	359	384	6,9	55	66	20,8	-304	-318
8212.10.20	Aparelhos de barbear, não elétricos	615	312	-49,2	1.140	625	-45,2	525	313
8212.20.10	Lâminas de barbear, de segurança, de metais cor	191	162	-15,2	438	268	-38,7	247	106
<b>Desodorantes</b>		<b>9.301</b>	<b>6.605</b>	<b>-29,0</b>	<b>2.299</b>	<b>3.066</b>	<b>33,3</b>	<b>-7.002</b>	<b>-3.540</b>
3307.20.10	Desodorantes corporais e antiperspirantes líquidos	9.190	6.509	-29,2	968	1.199	23,9	-8.222	-5.309
3307.20.90	Outros desodorantes corporais e antiperspirantes	111	96	-12,8	1.331	1.866	40,2	1.221	1.770
<b>Outros</b>		<b>1.257</b>	<b>1.310</b>	<b>4,2</b>	<b>140</b>	<b>228</b>	<b>62,7</b>	<b>-1.117</b>	<b>-1.082</b>
3307.30.00	Sais perfumados e outras Preps para banhos	14	10	-30,5	0	0	-17,0	-14	-10
3307.41.00	Agarbate e outras Preps odoríferas que atuem por combustão	210	202	-3,5	12	10	-18,7	-198	-193
3307.49.00	Outras Preps para perfumar ou desodorizar ambie	120	74	-38,5	46	102	122,8	-74	28
3307.90.00	Outros produtos de perfumaria	913	1.024	12,1	83	117	41,5	-831	-907
<b>Sabonetes</b>		<b>5.042</b>	<b>4.884</b>	<b>-3,1</b>	<b>18.834</b>	<b>15.788</b>	<b>-16,2</b>	<b>13.791</b>	<b>10.904</b>
3401.11.10	Sabões Medicinais	3	11	245,4	0	13	47.596,3	-3	2
3401.11.90	Outros sabonetes	698	923	32,1	7.059	7.305	3,5	6.360	6.382
3401.19.00	Outros sabões	1.336	1.376	3,0	1.368	1.706	24,7	32	330
3401.20.10	Sabão perfumado sob outras formas, de toucador	73	93	26,3	483	577	19,5	410	485
3401.20.90	Sabão perfumado sob outras formas, outros	118	706	498,7	4.717	359	-92,4	4.599	-347
3401.30.00	Sabonetes na forma de líquidos ou de cremes	1.020	766	-24,9	1.124	1.432	27,4	104	665
3402.20.00	Preps acondicionadas para venda a retalho.	1.793	1.010	-43,7	4.083	4.397	7,7	2.290	3.387
<b>Descartáveis</b>		<b>3.467</b>	<b>2.051</b>	<b>-40,8</b>	<b>3.871</b>	<b>3.215</b>	<b>-16,9</b>	<b>404</b>	<b>1.164</b>
9619.00.00 *	Absorventes (pensos*) e tampões higiênicos, fraldas para bebês e artigos higiênicos semelhantes, de pastas ("ouates").	3.425	2.042	-40,4	3.703	3.094	-16,5	278	1.052
5601.21.90	Outros artigos de pastas ("ouates").	42	9	-78,1	168	121	-27,8	126	112
<b>4014.10.00 Preservativos</b>		<b>662</b>	<b>701</b>	<b>5,9</b>	<b>0</b>	<b>0</b>	<b>-31,4</b>	<b>-662</b>	<b>-701</b>
<b>Escovas, Pentes e Pincéis</b>		<b>986</b>	<b>617</b>	<b>-37,4</b>	<b>28</b>	<b>37</b>	<b>35,6</b>	<b>-959</b>	<b>-580</b>
9603.29.00	Outras escovas de toucador	250	235	-5,8	11	11	0,0	-239	-224
9603.30.00	Pincéis para aplicação de produtos cosméticos.	268	248	-7,4	14	23	69,5	-254	-225
9615.11.00	Pentes, travessas p/cabelo e artigos semelhantes, de borracha endurecida ou de plástico.	469	134	-71,4	3	4	12,8	-466	-130
<b>Cutelaria</b>		<b>1.313</b>	<b>900</b>	<b>-31,4</b>	<b>198</b>	<b>77</b>	<b>-60,9</b>	<b>-1.115</b>	<b>-823</b>
8203.20.90	Alicates (mesmo cortantes), tenazes, pinças e ferramentas semelhantes. Outras.	231	126	-45,3	45	34	-24,4	-185	-92
8213.00.00	Tesouras e suas lâminas	685	509	-25,7	54	24	-55,6	-631	-485
8214.20.00	Utensílios e sortidos de utensílios de manicuros ou de pedicuros (incluídas as limas para unhas).	397	265	-33,1	99	19	-80,6	-298	-246
<b>Tissues</b>		<b>619</b>	<b>541</b>	<b>-12,6</b>	<b>3.091</b>	<b>3.427</b>	<b>10,9</b>	<b>2.472</b>	<b>2.886</b>
4818.10.00	Papel Higiênico	13	119	780,3	2.011	2.407	19,7	1.998	2.288
4818.20.00	Lenços (incluídos os de maquiagem) e toalhas de r	480	379	-20,9	756	672	-11,1	277	293
4818.30.00	Toalhas e guardanapos, de mesa	126	43	-65,8	323	349	7,9	197	305

\* NCM 9619.00.00 - foram incorporadas a esta as NCMs: 4818.40.10, 4818.40.20, 4818.40.90 e 5601.10.00

Fonte: MDIC/SECEX

Av. Paulista, 1313 . 10º andar . Cj. 1080 . CEP 01311-923 . São Paulo . SP . Brasil . Tel.: +55 11 3372 9899 . Fax: +55 11 3266 5387



### Exportação por País de HPPC (JAN-ABR) 2015-2016 (TOP 15)

Nos meses de janeiro a abril 2016, são apresentados os países TOP 15 das exportações brasileiras, que representam 90,6% das exportações do setor no período.

Descrição do País	2015 (US\$ Milhões FOB)	2016 (US\$ Milhões FOB)	Var (%)	Represent. (%)
Argentina	46,3	47,0	1,4%	23,6%
Chile	21,1	22,8	8,2%	11,4%
México	20,1	21,5	7,4%	10,8%
Colômbia	20,5	20,4	-0,8%	10,2%
Paraguai	12,7	14,9	16,8%	7,5%
Peru	14,3	12,9	-10,0%	6,4%
Bolívia	8,5	8,8	3,3%	4,4%
Uruguai	9,2	7,9	-13,6%	4,0%
Estados Unidos	4,4	7,6	71,9%	3,8%
Venezuela	40,2	4,9	-87,9%	2,4%
Panamá	8,6	3,1	-63,7%	1,6%
Equador	4,4	2,8	-36,6%	1,4%
Portugal	1,6	2,3	36,8%	1,1%
Alemanha	1,1	2,1	89,8%	1,1%
Costa Rica	1,9	1,9	-4,5%	0,9%
Outros	31,8	18,7	-41%	9,4%
<b>Total HPPC</b>	<b>246,8</b>	<b>199,4</b>	<b>-19,2%</b>	<b>100,0%</b>

Fonte: MDIC/SECEX

**Importações por País de HPPC (JAN-ABR) 2015-2016  
(TOP 15)**

Nos meses de janeiro a abril de 2016, apresentamos os países TOP 15 de origem das importações brasileiras, os quais representam 89,5% das importações de produtos do setor no período.

Descrição do País	2015 (US\$ Milhões FOB)	2016 (US\$ Milhões FOB)	Var (%)	Represent. (%)
Argentina	72,8	53,9	-25,9%	23,3%
Estados Unidos	38,3	38,9	1,6%	16,8%
França	34,5	25,5	-25,9%	11,0%
China	34,3	21,4	-37,7%	9,2%
México	18,4	13,4	-27,3%	5,8%
Espanha	9,6	10,1	4,4%	4,4%
Alemanha	9,1	9,1	0,1%	3,9%
Malásia	5,1	7,5	48,0%	3,3%
Índia	7,3	6,0	-18,3%	2,6%
Canadá	7,9	5,5	-30,5%	2,4%
Colômbia	4,8	4,1	-14,7%	1,8%
Itália	6,8	3,4	-50,5%	1,5%
Suíça	4,9	3,1	-37,0%	1,3%
Reino Unido	5,0	2,7	-46,1%	1,2%
Tailândia	1,3	2,5	98,4%	1,1%
Outros	28,6	24,3	-15,0%	10,5%
<b>Total HPPC</b>	<b>288,7</b>	<b>231,4</b>	<b>-19,8%</b>	<b>100,0%</b>

Fonte: MDIC/SECEX



## Balança Comercial HPPC ABRIL 2015-2016 – em Toneladas

Balança Comercial Brasileira - HPPC									
Mês: Abril 2015-2016									
TONELADAS									
NCM	DESCRIÇÃO	IMPORTAÇÃO			EXPORTAÇÃO			SALDO	
		2.015	2.016	VARIACÃO (%) 14/15	2.015	2.016	VARIACÃO (%) 14/15	2.015	2.016
<b>TOTAL BRASIL</b>		<b>12.029.810</b>	<b>11.405.336</b>	<b>-5,2</b>	<b>48.825.787</b>	<b>55.036.331</b>	<b>12,7</b>	<b>36.795.977</b>	<b>43.630.995</b>
<b>TOTAL PRODUTOS MANUFATURADOS</b>		<b>5.863.458</b>	<b>5.877.246</b>	<b>0,2</b>	<b>11.043.064</b>	<b>12.284.039</b>	<b>11,2</b>	<b>5.179.606</b>	<b>6.406.793</b>
<b>TOTAL HPPC</b>		<b>10.034</b>	<b>7.645</b>	<b>-23,8</b>	<b>16.002</b>	<b>13.046</b>	<b>-18,5</b>	<b>5.969</b>	<b>5.400</b>
<b>Fragrâncias</b>		<b>465</b>	<b>251</b>	<b>-46,0</b>	<b>57</b>	<b>74</b>	<b>28,7</b>	<b>-408</b>	<b>-178</b>
3303.00.10	Perfumes (extratos)	86	80	-6,4	0	1	1.332,7	-85	-79
3303.00.20	Águas de colônia	380	171	-54,9	57	73	27,6	-322	-98
<b>Maquiagens e Talcos</b>		<b>403</b>	<b>158</b>	<b>-60,8</b>	<b>109</b>	<b>82</b>	<b>-24,1</b>	<b>-294</b>	<b>-75</b>
3304.10.00	Produtos de maquiagem para os lábios	68	30	-55,3	23	11	-52,4	-45	-19
3304.20.10	Sombra, delineador, lápis para sobrancelhas e rímel	225	86	-61,7	26	25	-5,4	-199	-62
3304.20.90	Outros produtos de maquiagem para os olhos	12	5	-52,7	5	0	-98,0	-7	-5
3304.30.00	Preps para manicuros e pedicuros	27	17	-38,5	33	25	-24,8	6	8
3304.91.00	Pós, incluso os compactos	71	19	-73,4	22	22	-0,9	-49	3
<b>Crems para Pele / Protetores / Bronzeadores</b>		<b>596</b>	<b>704</b>	<b>18,1</b>	<b>201</b>	<b>373</b>	<b>85,7</b>	<b>-395</b>	<b>-331</b>
3304.99.10	Crems de beleza e crems nutritivos; loções tônico	335	494	47,6	156	296	89,9	-179	-198
3304.99.90	Outros produtos de beleza ou de maquiagem	262	211	-19,5	45	77	71,1	-217	-134
<b>Produtos para Cabelos</b>		<b>606</b>	<b>856</b>	<b>41,1</b>	<b>4.236</b>	<b>2.455</b>	<b>-42,0</b>	<b>3.630</b>	<b>1.599</b>
3305.10.00	Xampus	239	435	81,8	2.713	1.012	-62,7	2.474	576
3305.20.00	Preps para ondulação ou alisamento, permanentes dos cabelos	1	0	-98,0	18	18	1,1	17	18
3305.30.00	Laquês para o cabelo	4	12	179,1	-	1	#DIV/0!	-4	-11
3305.90.00	Outras Preps capilares	362	408	12,9	1.505	1.424	-5,4	1.143	1.015
<b>Higiene Oral</b>		<b>1.043</b>	<b>680</b>	<b>-34,8</b>	<b>3.362</b>	<b>2.432</b>	<b>-27,6</b>	<b>2.318</b>	<b>1.752</b>
3306.10.00	Dentífricos	160	266	66,0	1.689	1.489	-11,8	1.528	1.223
3306.20.00	Fios utilizados para limpar espaços interdentais (fios dentais)	19	11	-41,1	7	6	-18,6	-12	-6
3306.90.00	Outras Preps para higiene bucal ou dentária	393	95	-75,9	1.633	920	-43,7	1.240	825
9603.21.00	Escovas de dentes, incluídas escovas para dentado	471	308	-34,5	33	18	-45,1	-437	-290
<b>Preparações e lâminas de barbear</b>		<b>219</b>	<b>196</b>	<b>-10,5</b>	<b>437</b>	<b>216</b>	<b>-50,6</b>	<b>218</b>	<b>20</b>
3307.10.00	Preps para barbear (antes, durante ou após)	41	75	84,5	7	12	75,7	-34	-64
8212.10.20	Aparelhos de barbear, não elétricos	139	69	-50,3	325	130	-59,9	186	61
8212.20.10	Lâminas de barbear, de segurança, de metais com	39	51	31,8	106	74	-29,7	67	23
<b>Desodorantes</b>		<b>3.001</b>	<b>1.293</b>	<b>-56,9</b>	<b>648</b>	<b>648</b>	<b>-0,1</b>	<b>-2.353</b>	<b>-645</b>
3307.20.10	Desodorantes corporais e antiperspirantes líquidos	2.975	1.263	-57,6	240	204	-15,0	-2.734	-1.058
3307.20.90	Outros desodorantes corporais e antiperspirantes	26	31	16,8	408	444	8,7	382	413
<b>Outros</b>		<b>383</b>	<b>289</b>	<b>-24,5</b>	<b>31</b>	<b>51</b>	<b>64,3</b>	<b>-352</b>	<b>-239</b>
3307.30.00	Sais perfumados e outras Preps para banhos	2	2	-28,9	0	-	-100,0	-2	-2
3307.41.00	Agarbate e outras Preps odoríferas que atuem por combustão	84	85	1,4	2	2	-8,5	-82	-83
3307.49.00	Outras Preps para perfumar ou desodorizar ambiente	13	20	53,1	14	20	39,6	1	0
3307.90.00	Outros produtos de perfumaria	284	183	-35,7	15	29	97,7	-269	-153
<b>Sabonetes</b>		<b>1.682</b>	<b>2.172</b>	<b>29,2</b>	<b>4.926</b>	<b>4.957</b>	<b>0,6</b>	<b>3.245</b>	<b>2.785</b>
3401.11.10	Sabões Medicinais	-	2	#DIV/0!	0	0	1.187,5	0	-2
3401.11.90	Outros sabonetes	169	445	163,5	1.804	2.041	13,1	1.635	1.596
3401.19.00	Outros sabões	530	444	-16,4	641	551	-14,1	110	107
3401.20.10	Sabão perfumado sob outras formas, de toucador	16	23	41,6	68	197	191,5	52	174
3401.20.90	Sabão perfumado sob outras formas, outros	55	632	1.044,5	1.249	275	-78,0	1.194	-356
3401.30.00	Sabonetes na forma de líquidos ou de cremes	238	224	-6,2	330	393	19,0	92	170
3402.20.00	Preps acondicionadas para venda a retalho.	673	403	-40,0	834	1.499	79,7	162	1.096
<b>Descartáveis</b>		<b>1.057</b>	<b>492</b>	<b>-53,4</b>	<b>1.185</b>	<b>838</b>	<b>-29,2</b>	<b>128</b>	<b>346</b>
9619.00.00 *	Absorventes (pensos*) e tampões higiênicos, fraldas para bebês e artigos higiênicos semelhantes, de pastas ("ouates").	1.055	492	-53,4	1.129	809	-28,3	74	317
5601.21.90	Outros artigos de pastas ("ouates").	2	0	-82,0	56	30	-47,1	54	29
<b>4014.10.00 Preservativos</b>		<b>33</b>	<b>165</b>	<b>402,0</b>	<b>0</b>	<b>0</b>	<b>#DIV/0!</b>	<b>-33</b>	<b>-165</b>
<b>Escovas, Pentas e Pincéis</b>		<b>166</b>	<b>91</b>	<b>-45,3</b>	<b>7</b>	<b>6</b>	<b>-15,1</b>	<b>-159</b>	<b>-85</b>
9603.29.00	Outras escovas de toucador	61	24	-59,7	3	2	-25,5	-58	-22
9603.30.00	Pincéis para aplicação de produtos cosméticos.	52	40	-24,7	3	3	-19,1	-49	-37
9615.11.00	Pentas, travessas p/cabelo e artigos semelhantes, de borracha endurecida ou de plástico.	53	27	-49,2	1	1	33,3	-52	-26
<b>Cutelaria</b>		<b>249</b>	<b>104</b>	<b>-58,1</b>	<b>117</b>	<b>18</b>	<b>-84,6</b>	<b>-132</b>	<b>-86</b>
8203.20.90	Alicates (mesmo cortantes), tenazes, pinças e ferramentas semelhantes. Outras.	59	20	-66,6	18	10	-42,1	-42	-10
8213.00.00	Tesouras e suas lâminas	119	34	-71,3	15	5	-69,9	-104	-30
8214.20.00	Utensílios e sortidos de utensílios de manicuros ou de pedicuros (incluídas as limas para unhas).	71	50	-28,9	85	3	-96,0	14	-47
<b>Tissues</b>		<b>131</b>	<b>193</b>	<b>47,4</b>	<b>686</b>	<b>894</b>	<b>30,4</b>	<b>555</b>	<b>702</b>
4818.10.00	Papel Higiénico	0	119	223.771,7	445	588	32,2	445	470
4818.20.00	Lenços (incluídos os de maquiagem) e toalhas de r	104	66	-37,0	163	205	25,3	59	139
4818.30.00	Toalhas e guardanapos, de mesa	26	8	-68,4	78	101	30,1	52	93

\* NCM 9619.00.00 - foram incorporadas a esta as NCM's: 4818.40.10, 4818.40.20, 4818.40.90 e 5601.10.00

Fonte: MDIC/SECEX

### Exportação por País de HPPC (ABRIL) 2015-2016 (TOP 15)

No mês de abril de 2016, são apresentados os países TOP 15 das exportações brasileiras, que representam 88,7% das exportações de produtos do setor.

Descrição do País	2015 (US\$ Milhões FOB)	2016 (US\$ Milhões FOB)	Var (%)	Represent. (%)
Argentina	13,5	10,6	-21,8%	21,2%
Chile	4,7	6,2	31,1%	12,4%
Colômbia	5,0	5,8	15,3%	11,5%
México	5,7	4,8	-15,2%	9,7%
Paraguai	3,2	3,9	21,2%	7,8%
Peru	2,7	3,4	26,1%	6,7%
Bolívia	2,3	2,0	-12,7%	4,0%
Uruguai	2,2	2,0	-11,5%	4,0%
Estados Unidos	1,2	1,6	40,9%	3,3%
Venezuela	11,6	0,9	-92,5%	1,7%
Portugal	0,5	0,9	74,8%	1,7%
Equador	0,8	0,7	-12,6%	1,4%
Arábia Saudita	0,3	0,6	105,5%	1,3%
Alemanha	0,2	0,6	234,2%	1,1%
Panamá	3,7	0,5	-86,1%	1,0%
Outros	8,0	5,6	-30,0%	11,2%
<b>Total HPPC</b>	<b>65,5</b>	<b>50,0</b>	<b>-23,7%</b>	<b>100,0%</b>

Fonte: MDIC/SECEX

**Importações por País de HPPC (ABRIL) 2015-2016  
(TOP 15)**

No mês de abril de 2016, apresentamos os países TOP 15 de origem das importações brasileiras, que representam 91,4% das importações de produtos do setor.

Descrição do País	2015 (US\$ Milhões FOB)	2016 (US\$ Milhões FOB)	Var (%)	Represent. (%)
Estados Unidos	12,7	10,5	-17,1%	19,1%
Argentina	22,6	10,4	-54,1%	19,0%
França	9,6	7,4	-23,8%	13,4%
China	7,3	4,1	-44,2%	7,4%
Espanha	2,7	3,5	27,2%	6,3%
México	6,0	3,4	-42,2%	6,3%
Alemanha	3,1	2,3	-26,8%	4,1%
Canadá	2,1	2,2	4,0%	4,0%
Índia	1,0	1,9	92,3%	3,5%
Reino Unido	1,4	0,9	-36,3%	1,6%
Tailândia	0,6	0,8	43,6%	1,5%
Itália	1,6	0,8	-50,6%	1,4%
Colômbia	0,9	0,8	-18,0%	1,4%
Países Baixos (Holanda)	0,6	0,8	28,4%	1,4%
Suíça	1,6	0,6	-63,9%	1,0%
Outros	5,8	4,7	-19,0%	8,6%
<b>Total HPPC</b>	<b>79,6</b>	<b>54,9</b>	<b>-31,0%</b>	<b>100,0%</b>

Fonte: MDIC/SECEX