

# BECE

Boletim de Estatísticas de  
Comércio Exterior

## ABIHPEC

Associação Brasileira da Indústria de  
Higiene Pessoal, Perfumaria e Cosméticos



EDIÇÃO ABRIL | 2018

**ÍNDICE****NOTAS EXPLICATIVAS****EM DESTAQUE**

<b>1. BALANÇA COMERCIAL DO SETOR DE HIGIENE PESSOAL, PERFUMARIA E COSMÉTICOS</b> .....	<b>5</b>
a. Acumulado últimos 12 meses .....	5
b. Período de 2012 – 2017 (5 anos) .....	5
c. Período Janeiro-Abril de 2013 – 2018 (5 anos).....	6
d. Evolução mensal do Saldo da Balança Comercial 2016, 2017 e 2018 (Jan-Abr).....	6
<b>2. JANEIRO-ABRIL – 2017/2018</b> .....	<b>7</b>
a. Tabela por NCM do período em valores em US\$ milhões – FOB .....	7
b. Tabela por NCM do período em toneladas .....	8
c. Exportação por País.....	9
d. Importação por País .....	9
<b>3. ABRIL – 2017/2018</b> .....	<b>10</b>
a. Tabela por NCM do período em valores em US\$ milhões – FOB.....	10
b. Tabela por NCM do período em toneladas .....	11
c. Exportação por País.....	12
d. Importação por País .....	12

Emissão deste relatório: 15 MAI-2018  
Departamento de Comércio Exterior da ABIHPEC  
Gerente: Ricardo de Nobrega  
2018 | Ano 04 | nº 39

Criação, Diagramação e Revisão:  
Departamento de Comunicação & Marketing da ABIHPEC  
Gerente: Carla Camporini

### Notas Explicativas

- i. HPPC ⇨ Higiene Pessoal, Perfumaria e Cosméticos
- ii. NCM ⇨ Nomenclatura Comum do Mercosul

Informações estatísticas são apresentadas por meio de sua NCM	
<b>Fragrâncias</b>	
3303.00.10	Perfumes (extratos)
3303.00.20	Águas de Colônia
<b>Maquiagens e Talcos</b>	
3304.10.00	Produtos de maquiagem para os lábios
3304.20.10	Sombra, delineador, lápis para sobrancelhas e rímel
3304.20.90	Outros produtos de maquiagem para os olhos
3304.30.00	Preparações para manicuros e pedicuros
3304.91.00	Pós, inclusos os compactos
<b>Crems para Pele / Protetores / Bronzeadores</b>	
3304.99.10	Crems de beleza e crems nutritivos; loções tônicas
3304.99.90	Outros produtos de beleza ou de maquiagem
<b>Produtos para Cabelos</b>	
3305.10.00	Xampus
3305.20.00	Preparações para ondulação ou alisamento, permanentes, dos cabelos
3305.30.00	Laquês para o cabelo
3305.90.00	Outras preparações capilares
<b>Higiene Oral</b>	
3306.10.00	Dentífricos
3306.20.00	Fios utilizados para limpar espaços interdentais (fios dentais)
3306.90.00	Outras preparações para higiene bucal ou dentária
9603.21.00	Escovas de dentes, incluídas as escovas para dentaduras
<b>Preparações e lâminas de barbear</b>	
3307.10.00	Preparações para barbear (antes, durante e após)
8212.10.20	Aparelhos de barbear, não elétricos
8212.20.10	Lâminas de barbear de segurança, de metais comuns incluindo os esboços em tiras
<b>Desodorantes</b>	
3307.20.10	Desodorantes corporais e antiperspirantes líquidos
3307.20.90	Outros desodorantes corporais e antiperspirantes
<b>Outros (*)</b>	
3307.30.00	Sais perfumados e outras preparações para banhos
3307.41.00	Agarbate e outras preparações odoríferas que atuem por combustão
3307.49.00	Outras preparações para perfumar ou desodorizar ambientes
3307.90.00	Outros produtos de perfumaria
<b>Sabonetes</b>	
3401.11.10	Sabões medicinais (**)
3401.11.90	Outros sabonetes
3401.19.00	Outros sabões
3401.20.10	Sabão perfumado sob outras formas, de toucador
3401.20.90	Sabão perfumado sob outras formas, outros
3401.30.00	Sabonetes na forma de líquidos ou de cremes
3402.20.00	Preparações acondicionadas para venda a retalho
<b>Descartáveis</b>	
9619.00.00	Absorventes (pensos) e tampões higiênicos, fraldas para bebês e artigos higiênicos semelhantes, de qualquer matéria
5601.21.90	Outros artigos de pastas ("ouates") (***)
4014.10.00	Preservativos
<b>Escovas, Pentes e Pincéis</b>	
9603.29.00	Outras escovas de toucador
9603.30.00	Pincéis para aplicação de produtos cosméticos
9615.11.00	Pentes, travessas p/ cabelo e artigos semelhantes; de borracha endurecida ou de plásticos
<b>Cutelaria</b>	
8203.20.90	Alicates (mesmo cortantes), tenazes, pinças e ferramentas semelhantes (outros)
8213.00.00	Tesouras e suas lâminas
8214.20.00	Utensílios e sortidos de utensílios de manicuros ou de pedicuros (incluídas as limas para unhas)
<b>Tissues</b>	
4818.10.00	Papel Higiênico
4818.20.00	Lenços (incluídos os de maquiagem) e toalhas de mão
4818.30.00	Toalhas e guardanapos, de mesa

(\*) Preparações para banhos, depilatórios, outros produtos de perfumaria ou de toucador preparados e outras preparações cosméticas, não especificados nem compreendidos em outras posições; desodorantes de ambiente, preparados, mesmo não perfumados, com ou sem propriedades desinfetantes.

(\*\*) Sabões de toucador (incluídos os de uso medicinal)

(\*\*\*) Hastes Flexíveis

**Em Destaque****Balança Comercial do setor brasileiro de HPPC registrou  
superávit de 7,1 milhões em abril de 2018**

A Balança Comercial do mercado brasileiro de Higiene Pessoal, Perfumaria e Cosméticos (HPPC) registrou no mês de abril de 2018, superávit de US\$ 7,1 milhões, valor superior ao registrado no mesmo período do ano anterior (US\$ - 2,8 milhões). E destaque no mês para as exportações de preparações e lâminas de barbear, que alcançaram o valor de US\$ 11,2 milhões.

As exportações do setor em abril alcançaram US\$ 64,1 milhões, aumento de 32,6% em relação ao mesmo período de 2017 (US\$ 48,3 milhões). Já as importações totalizaram o valor de US\$ 57,0 milhões, apresentando elevação de 11,5% em comparação a abril do ano anterior (US\$ 51,1 milhões).

A corrente de comércio atingiu US\$ 121,1 milhões, aumento de 21,8% na comparação com o mesmo período em 2017 (US\$ 99,4 milhões).

As principais categorias exportadas em abril de 2018 foram: produtos para cabelos (US\$ 13,0 milhões), sabonetes (US\$ 11,4 milhões) e preparações e lâminas para barbear (US\$ 11,2 milhões). No mesmo período, os itens de destaque na importação foram: cremes para pele, protetores e bronzeadores (US\$ 12,1 milhões), desodorantes (US\$ 10,6 milhões) e produtos de higiene oral (US\$ 7,0 milhões).

**Janeiro-Abril de 2018**

No acumulado de janeiro-abril de 2018, as exportações do setor de HPPC alcançaram o valor de US\$ 238,2 milhões, aumento de 19,8% em relação ao mesmo período de 2017 (US\$ 198,8 milhões). Em importações, o valor total foi de US\$ 228,8 milhões, elevação de 9,6% em comparação ao período de janeiro a abril do ano anterior (US\$ 208,7 milhões).

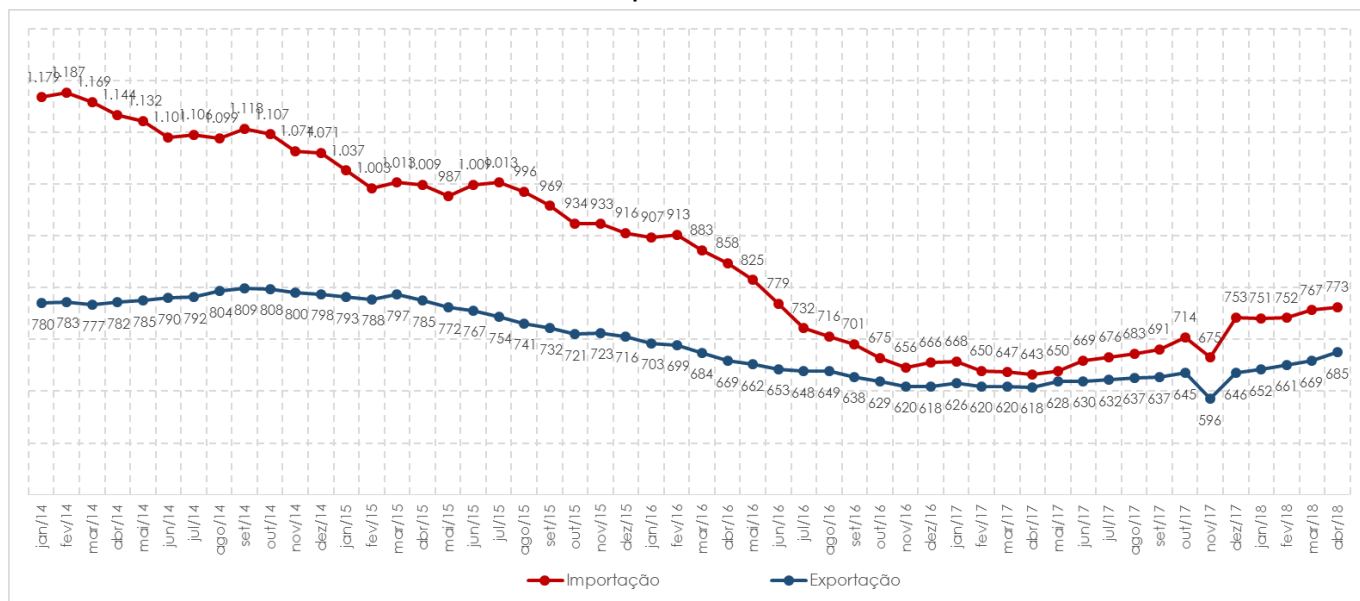
A corrente de comércio de janeiro a abril de 2018 alcançou a cifra de US\$ 467,0 milhões, representando aumento de 14,6%, sobre o mesmo período do ano anterior, quando totalizou US\$ 407,5.

O saldo comercial obteve superávit de US\$ 9,4 milhões, aumento de 206,4% em relação ao saldo registrado no primeiro quadrimestre de 2017 (US\$ - 10,0 milhões). No acumulado de doze meses (maio 2017-abril 2018), as exportações somaram US\$ 685 milhões e as importações US\$ 773 milhões.

O saldo comercial em doze meses, registrou déficit de US\$ 88 milhões, valor inferior 10,2% ao alcançado no período anterior (abril 2017/março 2018), em que o valor negativo atingiu US\$ 98 milhões.

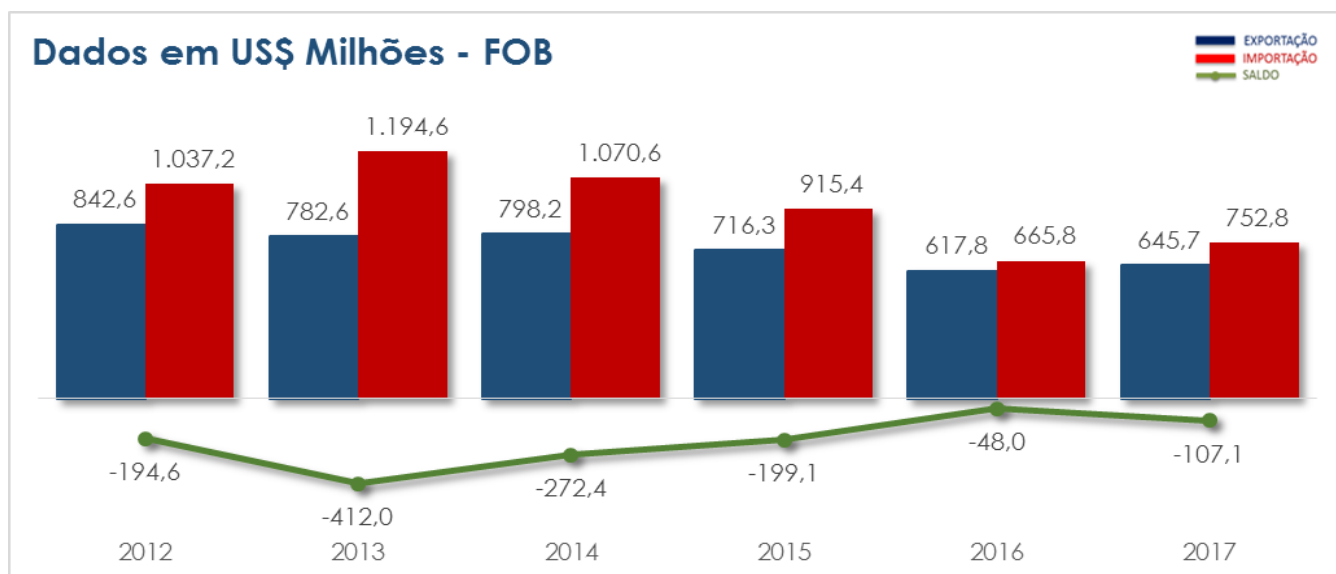
### 1. BALANÇA COMERCIAL DO SETOR DE HIGIENE PESSOAL, PERFUMARIA E COSMÉTICOS

#### a. Acumulado últimos 12 meses – Dados em US\$ Milhões - FOB



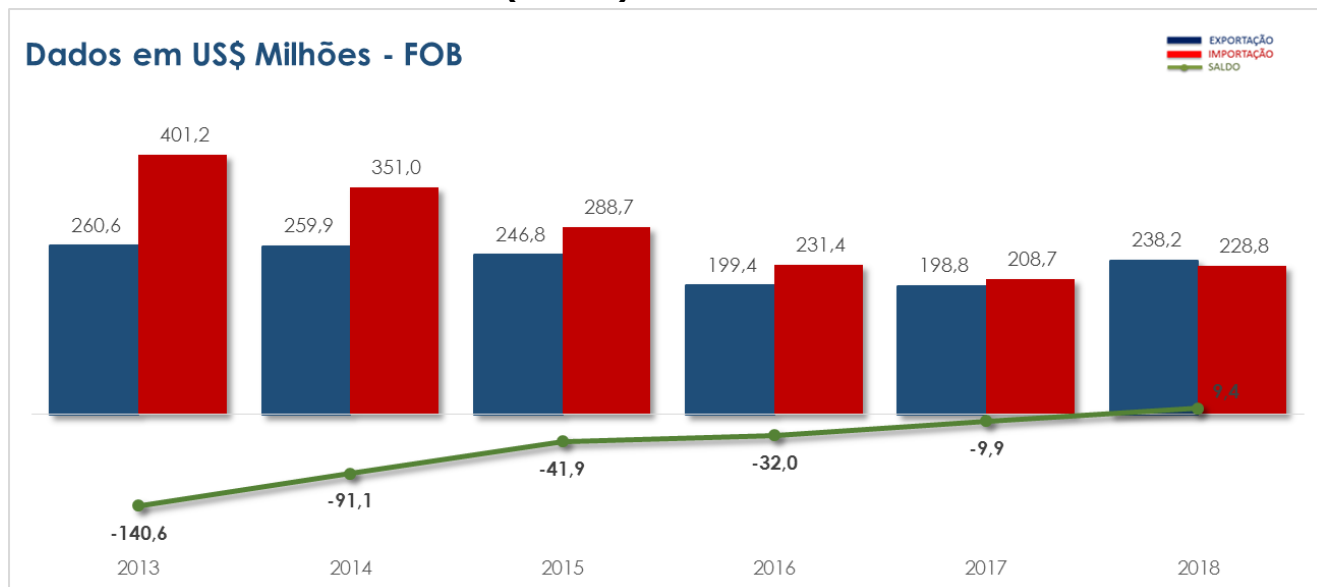
Fonte: SECEX/MDIC

#### b. Período de 2012 – 2017 (5 anos)



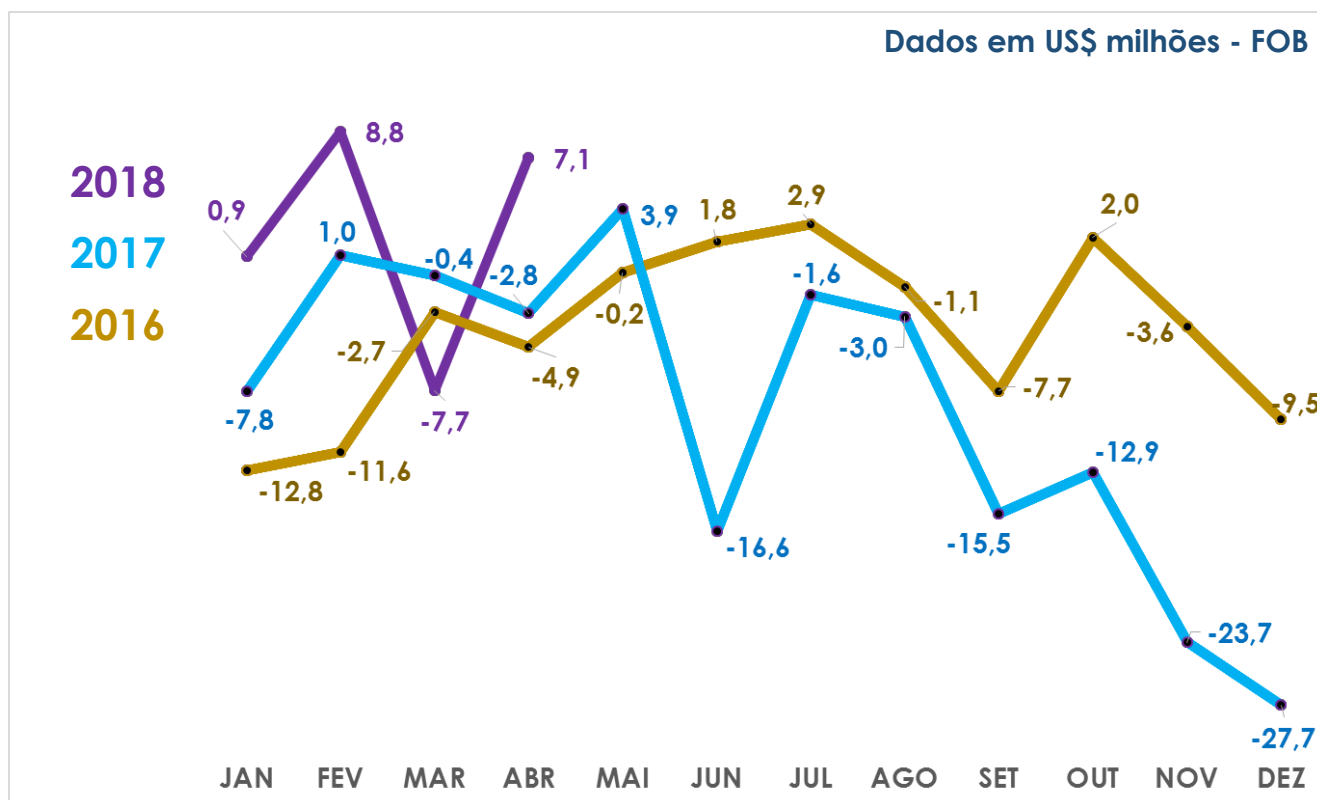
Fonte: SECEX/MDIC

### c. Período de Janeiro-Abril 2013 – 2018 (5 anos)



Fonte: SECEX/MDIC

### d. Evolução mensal do saldo da Balança Comercial 2016, 2017 e 2018 (JAN-ABR)



Fonte: SECEX/MDIC

### 2. JANEIRO-ABRIL – 2017/2018

#### a. Tabela por NCM do período em valores em US\$ milhões – FOB

NCM	DESCRIÇÃO	IMPORTAÇÃO (US\$ milhões - FOB)			EXPORTAÇÃO (US\$ milhões - FOB)			SALDO (US\$ milhões - FOB)	
		JAN-ABR 2017	JAN-ABR 2018	VARIACÃO (%) 18/17	JAN-ABR 2017	JAN-ABR 2018	VARIACÃO (%) 18/17	JAN-ABR 2017	JAN-ABR 2018
<b>TOTAL BRASIL</b>		<b>46.765.401</b>	<b>54.210.449</b>	<b>15,9</b>	<b>68.130.698</b>	<b>74.532.569</b>	<b>9,4</b>	<b>21.365.297</b>	<b>20.322.120</b>
<b>TOTAL PRODUTOS MANUFATURADOS</b>		<b>39.651.779</b>	<b>46.111.060</b>	<b>16,3</b>	<b>24.039.854</b>	<b>28.475.904</b>	<b>18,5</b>	<b>-15.611.925</b>	<b>-17.635.156</b>
<b>TOTAL HPPC</b>		<b>208.748</b>	<b>228.801</b>	<b>9,6</b>	<b>198.771</b>	<b>238.195</b>	<b>19,8</b>	<b>-9.977</b>	<b>9.394</b>
<b>Fragrâncias</b>		<b>21.125</b>	<b>37.120</b>	<b>75,7</b>	<b>4.510</b>	<b>3.204</b>	<b>-29,0</b>	<b>-16.615</b>	<b>-33.916</b>
3303.00.10	Perfumes (extratos)	4.764	8.535	79,2	115	20	-82,5	-4.649	-8.515
3303.00.20	Águas de colônia	16.360	28.584	74,7	4.394	3.184	-27,5	-11.966	-25.401
<b>Maquiagens e Talcos</b>		<b>18.478</b>	<b>17.995</b>	<b>-2,6</b>	<b>15.377</b>	<b>12.374</b>	<b>-19,5</b>	<b>-3.101</b>	<b>-5.621</b>
3304.10.00	Produtos de maquiagem para os lábios	3.815	3.582	-6,1	6.431	4.855	-24,5	2.615	1.273
3304.20.10	Sombra, delineador, lápis para sobrancelhas e rímel	10.190	9.184	-9,9	6.948	5.225	-24,8	-3.242	-3.959
3304.20.90	Outros produtos de maquiagem para os olhos	329	461	40,4	77	117	53,0	-252	-344
3304.30.00	Preps para manicuros e pedicuros	797	724	-9,2	921	932	1,2	124	209
3304.91.00	Pós, inclusos os compactos	3.347	4.043	20,8	1.000	1.244	24,4	-2.346	-2.798
<b>Crems para Pele / Protelores / Bronzeadores</b>		<b>27.064</b>	<b>40.797</b>	<b>50,7</b>	<b>14.821</b>	<b>18.291</b>	<b>23,4</b>	<b>-12.243</b>	<b>-22.505</b>
3304.99.10	Crems de beleza e crems nutritivos; loções tônicas	12.881	13.033	1,2	9.277	8.818	-5,0	-3.603	-4.215
3304.99.90	Outros produtos de beleza ou de maquiagem	14.183	27.763	95,7	5.543	9.473	70,9	-8.640	-18.290
<b>Produtos para Cabelos</b>		<b>20.734</b>	<b>15.109</b>	<b>-27,1</b>	<b>35.290</b>	<b>44.580</b>	<b>26,3</b>	<b>14.556</b>	<b>29.471</b>
3305.10.00	Xampus	3.969	4.391	10,6	11.938	16.498	38,2	7.968	12.107
3305.20.00	Preps para ondulação ou alisamento, permanentes dos cabelos	10	17	67,2	1.231	3.153	156,2	1.221	3.136
3305.30.00	Laquês para o cabelo	42	65	52,6	9	9	-8,4	-33	-56
3305.90.00	Outras Preps capilares	16.712	10.636	-36,4	22.112	24.920	12,7	5.400	14.284
<b>Higiene Oral</b>		<b>26.368</b>	<b>28.861</b>	<b>9,5</b>	<b>23.816</b>	<b>26.865</b>	<b>12,8</b>	<b>-2.552</b>	<b>-1.995</b>
3306.10.00	Dentífricos	7.975	9.497	19,1	15.055	16.102	7,0	7.080	6.605
3306.20.00	Fios utilizados para limpar espaços interdentes (fios dentais)	570	510	-10,5	1.714	1.897	10,6	1.145	1.387
3306.90.00	Outras Preps para higiene bucal ou dentária	3.133	4.164	32,9	5.940	7.517	26,6	2.806	3.352
9603.21.00	Escovas de dentes, incluídas escovas para dentaduras	14.690	14.689	0,0	1.107	1.350	21,9	-13.583	-13.339
<b>Preparações e lâminas de barbear</b>		<b>9.901</b>	<b>8.463</b>	<b>-14,5</b>	<b>20.801</b>	<b>36.627</b>	<b>76,1</b>	<b>10.900</b>	<b>28.163</b>
3307.10.00	Preps para barbear (antes, durante ou após)	1.403	862	-38,5	308	1.469	376,4	-1.095	607
8212.10.20	Aparelhos de barbear, não elétricos	3.916	2.575	-34,2	8.491	22.386	163,6	4.575	19.811
8212.20.10	Lâminas de barbear, de segurança, de metais comuns	4.582	5.026	9,7	12.001	12.771	6,4	7.419	7.746
<b>Desodorantes</b>		<b>31.811</b>	<b>28.126</b>	<b>-11,6</b>	<b>16.859</b>	<b>20.924</b>	<b>24,1</b>	<b>-14.952</b>	<b>-7.202</b>
3307.20.10	Desodorantes corporais e antiperspirantes líquidos	29.446	25.760	-12,5	10.773	12.927	20,0	-18.672	-12.833
3307.20.90	Outros desodorantes corporais e antiperspirantes	2.365	2.366	0,1	6.086	7.997	31,4	3.721	5.631
<b>Outros</b>		<b>5.756</b>	<b>6.799</b>	<b>18,1</b>	<b>1.544</b>	<b>1.952</b>	<b>26,5</b>	<b>-4.212</b>	<b>-4.847</b>
3307.30.00	Sais perfumados e outras Preps para banhos	57	50	-11,9	1	26	2.241,7	-56	-24
3307.41.00	Agarbat e e outras Preps odoríferas que atuem por combustão	546	481	-11,9	49	40	-18,0	-498	-441
3307.49.00	Outras Preps para perfumar ou desodorizar ambientes	637	839	31,8	675	347	-48,6	38	-493
3307.90.00	Outros produtos de perfumaria	4.516	5.428	20,2	819	1.540	88,0	-3.697	-3.889
<b>Sabonetes</b>		<b>12.027</b>	<b>10.157</b>	<b>-15,5</b>	<b>38.522</b>	<b>45.475</b>	<b>18,0</b>	<b>26.495</b>	<b>35.318</b>
3401.11.10	Sabões Medicinais	108	25	-77,3	8	1	-91,5	-100	-24
3401.11.90	Outros sabonetes	1.285	917	-28,6	22.921	27.723	21,0	21.636	26.806
3401.19.00	Outros sabões	3.459	1.409	-59,3	3.422	3.391	-0,9	-38	1.982
3401.20.10	Sabão perfumado sob outras formas, de toucador	445	450	1,0	679	139	-79,5	234	-311
3401.20.90	Sabão perfumado sob outras formas, outros	886	860	-2,9	104	67	-35,8	-782	-793
3401.30.00	Sabonetes na forma de líquidos ou de crems	3.035	3.333	9,8	6.457	6.772	4,9	3.422	3.439
3402.20.00	Preps acondicionadas para venda a retalho.	2.809	3.163	12,6	4.932	7.382	49,7	2.123	4.219
<b>Descartáveis</b>		<b>9.677</b>	<b>6.748</b>	<b>-30,3</b>	<b>15.791</b>	<b>17.344</b>	<b>9,8</b>	<b>6.114</b>	<b>10.595</b>
9619.00.00*	Absorventes (pensos) e tampões higiênicos, fraldas para bebês e artigos higiênicos semelhantes, de pastas ("ouates").	9.556	6.640	-30,5	14.776	15.798	6,9	5.221	9.158
5601.21.90	Outros artigos de pastas ("ouates").	121	108	-10,9	1.015	1.546	52,3	893	1.437
<b>4014.10.00 Preservativos</b>		<b>9.263</b>	<b>6.231</b>	<b>-32,7</b>	<b>10</b>	<b>0</b>	<b>-100,0</b>	<b>-9.252</b>	<b>-6.231</b>
<b>Escovas, Pentes e Pincéis</b>		<b>8.898</b>	<b>12.707</b>	<b>42,8</b>	<b>1.641</b>	<b>1.399</b>	<b>-14,7</b>	<b>-7.257</b>	<b>-11.309</b>
9603.29.00	Outras escovas de toucador	3.216	4.213	31,0	514	462	-10,2	-2.702	-3.751
9603.30.00	Pincéis para aplicação de produtos cosméticos.	4.910	7.391	50,5	1.092	912	-16,4	-3.818	-6.478
9615.11.00	Pentes, travessas p/cabelo e artigos semelhantes, de borracha endurecida ou de plástico.	772	1.104	43,0	35	25	-28,8	-737	-1.079
<b>Cutelaria</b>		<b>5.840</b>	<b>7.468</b>	<b>27,9</b>	<b>2.578</b>	<b>2.378</b>	<b>-7,8</b>	<b>-3.262</b>	<b>-5.090</b>
8203.20.90	Alicates (mesmo cortantes), tenazes, pinças e ferramentas semelhantes. Outras.	960	1.510	57,3	278	398	43,5	-683	-1.112
8213.00.00	Tesouras e suas lâminas	2.862	3.876	35,4	1.309	1.279	-2,2	-1.553	-2.596
8214.20.00	Utensílios e sortidos de utensílios de manicuros ou de pedicuros (incluídas as lâminas para unhas).	2.018	2.082	3,2	992	700	-29,4	-1.026	-1.382
<b>Tissues</b>		<b>1.806</b>	<b>2.219</b>	<b>22,9</b>	<b>7.212</b>	<b>6.781</b>	<b>-6,0</b>	<b>5.406</b>	<b>4.561</b>
4818.10.00	Papel Higiênico	27	66	147,6	4.819	5.132	6,5	4.793	5.066
4818.20.00	Lenços (incluídos os de maquiagem) e toalhas de mão	1.336	1.554	16,3	1.795	1.274	-29,0	459	-280
4818.30.00	Toalhas e guardanapos, de mesa	443	600	35,3	597	375	-37,2	154	-225

\* NCM 9619.00.00 - foram incorporadas a esta as NCMs: 4818.40.10, 4818.40.20, 4818.40.90 e 5601.10.00

Fonte: SECEX/MDIC

### b. Tabela por NCM do período em toneladas

NCM	DESCRIÇÃO	IMPORTAÇÃO (Toneladas)			EXPORTAÇÃO (Toneladas)			SALDO (Toneladas)	
		JAN-ABR 2017	JAN-ABR 2018	VARIACÃO (%) 18/17	JAN-ABR 2017	JAN-ABR 2018	VARIACÃO (%) 18/17	JAN-ABR 2017	JAN-ABR 2018
<b>TOTAL BRASIL</b>		<b>48.359.321</b>	<b>46.795.795</b>	<b>-3,2</b>	<b>208.709.817</b>	<b>205.342.166</b>	<b>-1,6</b>	<b>160.350.496</b>	<b>158.546.371</b>
<b>TOTAL PRODUTOS MANUFATURADOS</b>		<b>25.903.719</b>	<b>24.649.436</b>	<b>-4,8</b>	<b>16.629.999</b>	<b>16.677.394</b>	<b>0,3</b>	<b>-9.273.720</b>	<b>-7.972.042</b>
<b>TOTAL HPPC</b>		<b>29.860</b>	<b>27.297</b>	<b>-8,6</b>	<b>51.037</b>	<b>61.235</b>	<b>20,0</b>	<b>21.177</b>	<b>33.938</b>
<b>Fragrâncias</b>		<b>962</b>	<b>1.019</b>	<b>5,9</b>	<b>251</b>	<b>194</b>	<b>-22,5</b>	<b>-711</b>	<b>-825</b>
3303.00.10	Perfumes (extratos)	181	220	21,1	8	1	-89,2	-174	-219
3303.00.20	Águas de colônia	781	799	2,4	243	194	-20,4	-538	-606
<b>Maquiagens e Talcos</b>		<b>1.128</b>	<b>1.792</b>	<b>58,9</b>	<b>458</b>	<b>421</b>	<b>-7,9</b>	<b>-670</b>	<b>-1.370</b>
3304.10.00	Produtos de maquiagem para os lábios	257	271	5,7	102	89	-13,0	-154	-182
3304.20.10	Sombra, delineador, lápis para sobrancelhas e rímel	527	836	58,4	113	73	-35,2	-415	-763
3304.20.90	Outros produtos de maquiagem para os olhos	28	33	16,0	2	2	-4,5	-26	-31
3304.30.00	Preps para manicuros e pedicuros	44	44	-0,9	111	96	-13,6	66	52
3304.91.00	Pós, inclusos os compactos	271	608	124,2	130	162	24,5	-141	-446
<b>Crems para Pele / Protetores / Bronzeadores</b>		<b>1.627</b>	<b>1.731</b>	<b>6,4</b>	<b>1.045</b>	<b>1.124</b>	<b>7,5</b>	<b>-582</b>	<b>-607</b>
3304.99.10	Crems de beleza e crems nutritivos; loções tônicas	746	752	0,8	741	659	-11,0	-5	-93
3304.99.90	Outros produtos de beleza ou de maquiagem	882	979	11,0	304	464	52,6	-577	-515
<b>Produtos para Cabelos</b>		<b>4.113</b>	<b>3.076</b>	<b>-25,2</b>	<b>10.673</b>	<b>13.912</b>	<b>30,3</b>	<b>6.560</b>	<b>10.836</b>
3305.10.00	Xampus	836	1.122	34,2	5.302	7.174	35,3	4.466	6.052
3305.20.00	Preps para ondulação ou alisamento, permanentes dos cabelos	1	2	53,2	78	210	170,1	77	209
3305.30.00	Laquês para o cabelo	8	12	49,8	1	1	7,1	-7	-11
3305.90.00	Outras Preps capilares	3.267	1.940	-40,6	5.292	6.527	23,3	2.025	4.587
<b>Higiene Oral</b>		<b>4.400</b>	<b>3.998</b>	<b>-9,1</b>	<b>8.192</b>	<b>9.083</b>	<b>10,9</b>	<b>3.792</b>	<b>5.085</b>
3306.10.00	Dentífricos	1.471	1.705	15,9	5.130	5.298	3,3	3.659	3.593
3306.20.00	Fios utilizados para limpar espaços interdentais (fios dentais)	43	51	17,7	20	22	9,3	-23	-29
3306.90.00	Outras Preps para higiene bucal ou dentária	869	696	-19,9	2.973	3.664	23,2	2.104	2.967
9603.21.00	Escovas de dentes, incluídas escovas para dentaduras	2.017	1.545	-23,4	70	99	41,1	-1.947	-1.447
<b>Preparações e lâminas de barbear</b>		<b>949</b>	<b>764</b>	<b>-19,5</b>	<b>717</b>	<b>1.247</b>	<b>73,9</b>	<b>-232</b>	<b>483</b>
3307.10.00	Preps para barbear (antes, durante ou após)	268	133	-50,3	44	248	459,3	-224	114
8212.10.20	Aparelhos de barbear, não elétricos	495	403	-18,6	402	782	94,5	-93	379
8212.20.10	Lâminas de barbear, de segurança, de metais comuns	186	228	22,6	271	218	-19,7	85	-10
<b>Desodorantes</b>		<b>4.433</b>	<b>4.186</b>	<b>-5,6</b>	<b>2.683</b>	<b>3.711</b>	<b>38,3</b>	<b>-1.750</b>	<b>-475</b>
3307.20.10	Desodorantes corporais e antiperspirantes líquidos	4.234	4.010	-5,3	1.486	1.803	21,3	-2.748	-2.207
3307.20.90	Outros desodorantes corporais e antiperspirantes	199	176	-11,9	1.197	1.908	59,4	998	1.733
<b>Outros</b>		<b>974</b>	<b>1.047</b>	<b>7,5</b>	<b>349</b>	<b>197</b>	<b>-43,6</b>	<b>-625</b>	<b>-851</b>
3307.30.00	Sais perfumados e outras Preps para banhos	7	4	-42,5	0	3	2.834,4	-7	-1
3307.41.00	Agarbat e outras Preps odoríferas que atuem por combustão	204	191	-6,5	8	6	-28,0	-196	-185
3307.49.00	Outras Preps para perfumar ou desodorizar ambientes	48	150	212,7	250	56	-77,7	202	-94
3307.90.00	Outros produtos de perfumaria	714	702	-1,7	90	132	47,1	-624	-570
<b>Sabonetes</b>		<b>5.795</b>	<b>4.453</b>	<b>-23,2</b>	<b>19.010</b>	<b>23.446</b>	<b>23,3</b>	<b>13.215</b>	<b>18.992</b>
3401.11.10	Sabões Medicinais	16	5	-69,0	0	0	-41,9	-16	-5
3401.11.90	Outros sabonetes	469	121	-74,3	9.036	10.562	16,9	8.567	10.441
3401.19.00	Outros sabões	1.942	776	-60,0	2.410	1.907	-20,9	469	1.131
3401.20.10	Sabão perfumado sob outras formas, de toucador	65	152	133,2	135	51	-62,0	69	-101
3401.20.90	Sabão perfumado sob outras formas, outros	1.216	1.585	30,3	106	49	-53,9	-1.110	-1.536
3401.30.00	Sabonetes na forma de líquidos ou de crems	661	806	21,9	1.446	1.774	22,7	785	968
3402.20.00	Preps acondicionadas para venda a retalho.	1.425	1.009	-29,2	5.876	9.103	54,9	4.451	8.094
<b>Descartáveis</b>		<b>2.379</b>	<b>1.264</b>	<b>-46,9</b>	<b>3.124</b>	<b>3.407</b>	<b>9,1</b>	<b>745</b>	<b>2.144</b>
9619.00.00 *	Absorventes (pensos*) e tampões higiênicos, fraldas para bebês e artigos higiênicos semelhantes, de pastas ("ouates").	2.360	1.248	-47,1	3.038	3.285	8,1	678	2.038
5601.21.90	Outros artigos de pastas ("ouates").	18	16	-12,7	86	122	42,1	67	106
<b>4014.10.00 Preservativos</b>		<b>691</b>	<b>392</b>	<b>-43,3</b>	<b>0</b>	<b>0</b>	<b>-100,0</b>	<b>-691</b>	<b>-392</b>
<b>Escovas, Pentes e Pincéis</b>		<b>785</b>	<b>1.245</b>	<b>58,6</b>	<b>57</b>	<b>68</b>	<b>20,7</b>	<b>-729</b>	<b>-1.177</b>
9603.29.00	Outras escovas de toucador	195	268	37,7	27	28	1,4	-167	-240
9603.30.00	Pincéis para aplicação de produtos cosméticos.	324	596	83,8	23	37	63,8	-302	-559
9615.11.00	Pentes, travessas p/cabelo e artigos semelhantes, de borracha endurecida ou de plástico.	266	381	43,1	6	3	-49,4	-260	-378
<b>Cutelaria</b>		<b>906</b>	<b>1.336</b>	<b>47,4</b>	<b>95</b>	<b>92</b>	<b>-2,9</b>	<b>-811</b>	<b>-1.244</b>
8203.20.90	Alicates (mesmo cortantes), tenazes, pinças e ferramentas semelhantes. Outros.	93	211	127,5	32	37	16,2	-61	-174
8213.00.00	Tesouras e suas lâminas	543	846	55,9	43	41	-5,0	-500	-805
8214.20.00	Utensílios e sortidos de utensílios de manicuros ou de pedicuros (incluídas as limas para unhas).	270	278	3,0	20	14	-29,0	-250	-264
<b>Tissues</b>		<b>717</b>	<b>995</b>	<b>38,8</b>	<b>4.383</b>	<b>4.332</b>	<b>-1,2</b>	<b>3.666</b>	<b>3.337</b>
4818.10.00	Papel Higiênico	16	32	99,2	3.063	3.430	12,0	3.047	3.398
4818.20.00	Lenços (incluídos os de maquiagem) e toalhas de mão	561	786	40,0	1.043	742	-28,8	482	-43
4818.30.00	Toalhas e guardanapos, de mesa	140	178	27,1	276	160	-42,1	136	-18

\* NCM 9619.00.00 - foram incorporadas a esta as NCMs: 4818.40.10, 4818.40.20, 4818.40.90 e 5601.10.00  
Fonte: SECEX/MDIC



### c. Exportação por País

	TOP 15 EXPORTAÇÃO	JAN A ABR		Variação (%)	Representatividade (%)
		2017	2018		
		(US\$ Milhões FOB)			
REPRESENTAM 90,8% DAS EXPORTAÇÕES DO SETOR NO PERÍODO	Argentina	45,9	67,3	46,7%	28,3%
	México	23,5	24,0	2,1%	10,1%
	Colômbia	20,6	23,2	12,8%	9,8%
	Chile	19,6	20,4	3,8%	8,6%
	Paraguai	16,2	17,7	9,1%	7,4%
	Peru	13,5	15,0	11,1%	6,3%
	Polônia	0,2	11,1	5592,0%	4,7%
	Uruguai	9,0	10,1	12,1%	4,3%
	Bolívia	9,2	9,4	1,8%	4,0%
	Equador	3,8	4,5	20,3%	1,9%
	Estados Unidos	3,8	3,5	-9,2%	1,5%
	Cuba	1,3	2,9	115,5%	1,2%
	Portugal	4,3	2,7	-36,9%	1,1%
	Alemanha	1,8	2,5	40,8%	1,1%
	Costa Rica	1,8	1,8	3,0%	0,8%
Outros	24,2	22,0	-9,0%	9,2%	
<b>Total HPPC</b>		<b>198,8</b>	<b>238,2</b>	<b>19,8%</b>	<b>100,0%</b>

Fonte: SECEX/MDIC

### d. Importação por País

	TOP 15 IMPORTAÇÃO	JAN A ABR		Variação (%)	Representatividade (%)
		2017	2018		
		(US\$ Milhões FOB)			
REPRESENTAM 87,6% DAS IMPORTAÇÕES DO SETOR NO PERÍODO	França	26,2	45,2	72,5%	19,8%
	Estados Unidos	28,3	32,7	15,6%	14,3%
	Argentina	34,0	29,8	-12,4%	13,0%
	China	29,2	26,5	-9,5%	11,6%
	Espanha	10,2	11,7	14,1%	5,1%
	México	19,4	10,6	-45,6%	4,6%
	Suíça	3,6	7,4	105,6%	3,2%
	Alemanha	7,3	6,8	-7,0%	3,0%
	Itália	5,3	5,6	5,4%	2,4%
	Índia	5,5	5,5	0,5%	2,4%
	Canadá	5,1	4,4	-12,9%	1,9%
	Colômbia	3,9	4,0	1,9%	1,7%
	Malásia	2,6	3,9	53,1%	1,7%
	Suécia	1,4	3,4	141,7%	1,5%
	Reino Unido	2,6	3,1	16,9%	1,3%
Outros	24,1	28,3	17,5%	12,4%	
<b>Total HPPC</b>		<b>208,7</b>	<b>228,8</b>	<b>9,6%</b>	<b>100,0%</b>

Fonte: SECEX/MDIC

### 3. ABRIL – 2017/2018

#### a. Tabela por NCM do período em valores em US\$ milhões – FOB

NCM	DESCRIÇÃO	IMPORTAÇÃO (US\$ milhões - FOB)			EXPORTAÇÃO (US\$ milhões - FOB)			SALDO (US\$ milhões - FOB)	
		ABRIL 2017	ABRIL 2018	VARIACÃO (%) 18/17	ABRIL 2017	ABRIL 2018	VARIACÃO (%) 18/17	ABRIL 2017	ABRIL 2018
<b>TOTAL BRASIL</b>		<b>10.716.652</b>	<b>13.790.363</b>	<b>28,7</b>	<b>17.679.826</b>	<b>19.835.579</b>	<b>12,2</b>	<b>6.963.174</b>	<b>6.045.216</b>
<b>TOTAL PRODUTOS MANUFATURADOS</b>		<b>9.035.064</b>	<b>11.736.226</b>	<b>29,9</b>	<b>6.141.337</b>	<b>6.877.438</b>	<b>12,0</b>	<b>-2.893.727</b>	<b>-4.858.788</b>
<b>TOTAL HPPC</b>		<b>51.122</b>	<b>57.002</b>	<b>11,5</b>	<b>48.340</b>	<b>64.111</b>	<b>32,6</b>	<b>-2.781</b>	<b>7.109</b>
<b>Fragrâncias</b>		<b>4.378</b>	<b>6.868</b>	<b>56,9</b>	<b>1.121</b>	<b>481</b>	<b>-57,1</b>	<b>-3.256</b>	<b>-6.387</b>
3303.00.10	Perfumes (extratos)	718	895	24,7	75	12	-84,1	-642	-883
3303.00.20	Águas de colônia	3.660	5.973	63,2	1.046	469	-55,2	-2.614	-5.504
<b>Maquiagens e Talcos</b>		<b>4.066</b>	<b>5.121</b>	<b>26,0</b>	<b>4.097</b>	<b>3.285</b>	<b>-19,8</b>	<b>32</b>	<b>-1.836</b>
3304.10.00	Produtos de maquiagem para os lábios	837	1.170	39,7	1.738	1.171	-32,6	901	1
3304.20.10	Sombra, delineador, lápis para sobrancelhas e rímel	2.244	2.843	26,7	1.836	1.404	-23,5	-408	-1.439
3304.20.90	Outros produtos de maquiagem para os olhos	42	158	279,2	8	49	538,2	-34	-109
3304.30.00	Preps para manicuros e pedicuros	215	226	5,0	300	319	6,4	85	93
3304.91.00	Pós, inclusos os compactos	727	724	-0,5	216	342	58,4	-512	-382
<b>Crems para Pele / Protetores / Bronzeadores</b>		<b>6.125</b>	<b>12.131</b>	<b>98,1</b>	<b>3.773</b>	<b>5.056</b>	<b>34,0</b>	<b>-2.352</b>	<b>-7.075</b>
3304.99.10	Crems de beleza e crems nutritivos; loções tônicas	2.774	3.569	28,7	2.259	2.097	-7,2	-515	-1.472
3304.99.90	Outros produtos de beleza ou de maquiagem	3.351	8.562	155,5	1.514	2.959	95,4	-1.836	-5.603
<b>Produtos para Cabelos</b>		<b>4.904</b>	<b>2.919</b>	<b>-40,5</b>	<b>9.307</b>	<b>13.011</b>	<b>39,8</b>	<b>4.402</b>	<b>10.092</b>
3305.10.00	Xampus	1.054	860	-18,4	3.390	4.633	36,7	2.336	3.772
3305.20.00	Preps para ondulação ou alisamento, permanentes dos cabelos	4	1	-83,0	305	1.163	281,3	301	1.163
3305.30.00	Laquês para o cabelo	12	5	-58,1	7	6	-9,8	-5	1
3305.90.00	Outras Preps capilares	3.834	2.053	-46,5	5.605	7.209	28,6	1.771	5.156
<b>Higiene Oral</b>		<b>6.179</b>	<b>7.016</b>	<b>13,5</b>	<b>5.837</b>	<b>6.841</b>	<b>17,2</b>	<b>-342</b>	<b>-175</b>
3306.10.00	Dentífricos	1.744	1.341	-23,1	3.583	4.166	16,3	1.838	2.825
3306.20.00	Fios utilizados para limpar espaços interdentes (fios dentais)	31	133	328,1	391	473	21,2	360	340
3306.90.00	Outras Preps para higiene bucal ou dentária	1.238	1.218	-1,6	1.621	1.968	21,4	384	750
9603.21.00	Escovas de dentes, incluídas escovas para dentaduras	3.166	4.323	36,6	242	233	-3,7	-2.924	-4.090
<b>Preparações e lâminas de barbear</b>		<b>2.283</b>	<b>2.339</b>	<b>2,5</b>	<b>4.149</b>	<b>11.187</b>	<b>169,6</b>	<b>1.866</b>	<b>8.848</b>
3307.10.00	Preps para barbear (antes, durante e após)	271	218	-19,7	106	577	446,5	-166	359
8212.10.20	Aparelhos de barbear, não elétricos	940	648	-31,0	1.587	7.151	350,6	647	6.503
8212.20.10	Lâminas de barbear, de segurança, de metais comuns	1.072	1.473	37,5	2.457	3.459	40,8	1.385	1.986
<b>Desodorantes</b>		<b>7.050</b>	<b>10.623</b>	<b>50,7</b>	<b>4.050</b>	<b>5.470</b>	<b>35,1</b>	<b>-3.001</b>	<b>-5.153</b>
3307.20.10	Desodorantes corporais e antiperspirantes líquidos	6.460	10.207	58,0	2.303	3.326	44,4	-4.157	-6.881
3307.20.90	Outros desodorantes corporais e antiperspirantes	590	416	-29,5	1.747	2.144	22,7	1.157	1.728
<b>Outros</b>		<b>1.599</b>	<b>995</b>	<b>-37,8</b>	<b>240</b>	<b>512</b>	<b>113,7</b>	<b>-1.359</b>	<b>-483</b>
3307.30.00	Sais perfumados e outras Preps para banhos	27	18	-32,1	1	0	-38,9	-26	-18
3307.41.00	Agarbatê e outras Preps odoríferas que atuem por combustão	139	112	-19,3	25	8	-67,8	-114	-104
3307.49.00	Outras Preps para perfumar ou desodorizar ambientes	128	80	-37,6	119	71	-39,9	-9	-8
3307.90.00	Outros produtos de perfumaria	1.305	785	-39,9	95	432	353,5	-1.210	-353
<b>Sabonetes</b>		<b>2.712</b>	<b>2.005</b>	<b>-26,0</b>	<b>9.474</b>	<b>11.418</b>	<b>20,5</b>	<b>6.763</b>	<b>9.413</b>
3401.11.10	Sabões Medicinais	37	12	-67,8	6	0	-92,0	-32	-12
3401.11.90	Outros sabonetes	216	137	-36,7	5.445	7.246	33,1	5.229	7.109
3401.19.00	Outros sabões	736	407	-44,7	1.217	1.013	-16,8	482	606
3401.20.10	Sabão perfumado sob outras formas, de tocador	103	139	34,9	218	34	-84,5	115	-105
3401.20.90	Sabão perfumado sob outras formas, outros	228	396	73,5	24	18	-24,9	-205	-378
3401.30.00	Sabonetes na forma de líquidos ou de crems	808	529	-34,6	1.763	2.038	15,6	955	1.509
3402.20.00	Preps acondicionadas para venda a retalho.	583	386	-33,8	803	1.069	33,2	220	684
<b>Descartáveis</b>		<b>3.081</b>	<b>1.320</b>	<b>-57,2</b>	<b>3.766</b>	<b>3.792</b>	<b>0,7</b>	<b>685</b>	<b>2.472</b>
9619.00.00 *	Absorventes (pensos*) e tampões higiênicos, fraldas para bebês e artigos higiênicos semelhantes, de pastas ("ouates").	3.044	1.312	-56,9	3.575	3.405	-4,7	530	2.093
5601.21.90	Outros artigos de pastas ("ouates").	37	8	-78,4	191	387	102,5	154	379
<b>4014.10.00 Preservativos</b>		<b>5.259</b>	<b>1.027</b>	<b>-80,5</b>	<b>1</b>	<b>0</b>	<b>-100,0</b>	<b>-5.258</b>	<b>-1.027</b>
<b>Escovas, Pentes e Pincéis</b>		<b>1.929</b>	<b>2.572</b>	<b>33,3</b>	<b>409</b>	<b>435</b>	<b>6,4</b>	<b>-1.521</b>	<b>-2.137</b>
9603.29.00	Outras escovas de tocador	812	1.364	68,0	153	161	5,3	-659	-1.203
9603.30.00	Pincéis para aplicação de produtos cosméticos.	1.005	1.037	3,2	253	267	5,5	-752	-770
9615.11.00	Pentes, travessas p/cabelo e artigos semelhantes, de borracha endurecida ou de plástico.	112	170	51,7	3	7	143,7	-109	-163
<b>Culelaria</b>		<b>1.019</b>	<b>1.403</b>	<b>37,7</b>	<b>589</b>	<b>873</b>	<b>48,2</b>	<b>-430</b>	<b>-530</b>
8203.20.90	Alicates (mesmo cortantes), tenazes, pinças e ferramentas semelhantes. Outras.	188	311	65,9	70	102	45,5	-117	-209
8213.00.00	Tesouras e suas lâminas	396	676	70,9	447	425	-4,9	51	-251
8214.20.00	Utensílios e sortidos de utensílios de manicuros ou de pedicuros (incluídas as limas para unhas).	436	416	-4,5	72	346	381,5	-364	-70
<b>Tissues</b>		<b>538</b>	<b>663</b>	<b>23,3</b>	<b>1.528</b>	<b>1.750</b>	<b>14,5</b>	<b>990</b>	<b>1.087</b>
4818.10.00	Papel Higiênico	17	28	59,2	1.151	1.343	16,7	1.133	1.315
4818.20.00	Lenços (incluídos os de maquiagem) e toalhas de mão	395	377	-4,5	242	305	25,9	-153	-73
4818.30.00	Toalhas e guardanapos, de mesa	125	258	105,6	135	102	-24,1	9	-155

\* NCM 9619.00.00 - foram incorporadas a esta as NCMs: 4818.40.10, 4818.40.20, 4818.40.90 e 5601.10.00  
Fonte: SECEX/MDC

### b. Tabela por NCM do período em toneladas

NCM	DESCRIÇÃO	IMPORTAÇÃO (Toneladas)			EXPORTAÇÃO (Toneladas)			SALDO (Toneladas)	
		ABRIL 2017	ABRIL 2018	VARIACÃO (%) 18/17	ABRIL 2017	ABRIL 2018	VARIACÃO (%) 18/17	ABRIL 2017	ABRIL 2018
<b>TOTAL BRASIL</b>		<b>10.613.726</b>	<b>11.571.126</b>	<b>9,0</b>	<b>49.075.253</b>	<b>52.480.624</b>	<b>6,9</b>	<b>38.461.527</b>	<b>40.909.498</b>
<b>TOTAL PRODUTOS MANUFATURADOS</b>		<b>5.613.429</b>	<b>6.031.409</b>	<b>7,4</b>	<b>3.958.921</b>	<b>3.877.629</b>	<b>-2,1</b>	<b>-1.654.508</b>	<b>-2.153.780</b>
<b>TOTAL HPPC</b>		<b>7.386</b>	<b>6.850</b>	<b>-7,3</b>	<b>12.331</b>	<b>15.409</b>	<b>25,0</b>	<b>4.945</b>	<b>8.560</b>
<b>Fragrâncias</b>		<b>221</b>	<b>177</b>	<b>-20,0</b>	<b>49</b>	<b>34</b>	<b>-30,3</b>	<b>-172</b>	<b>-143</b>
3303.00.10	Perfumes (extratos)	29	30	1,7	1	0	-57,7	-28	-30
3303.00.20	Águas de colônia	192	147	-23,3	48	34	-29,6	-144	-113
<b>Maquiagens e Talcos</b>		<b>208</b>	<b>504</b>	<b>142,3</b>	<b>99</b>	<b>122</b>	<b>23,5</b>	<b>-109</b>	<b>-382</b>
3304.10.00	Produtos de maquiagem para os lábios	40	77	91,4	26	21	-17,7	-14	-56
3304.20.10	Sombra, delineador, lápis para sobrancelhas e rímel	115	330	188,0	22	19	-11,8	-93	-311
3304.20.90	Outros produtos de maquiagem para os olhos	3	12	324,3	0	1	398,6	-3	-12
3304.30.00	Preps para manicuros e pedicuros	8	13	49,1	32	36	13,0	24	24
3304.91.00	Pós, inclusos os compactos	42	72	72,0	19	45	132,5	-22	-27
<b>Crems para Pele / Protetores / Bronzeadores</b>		<b>362</b>	<b>481</b>	<b>33,1</b>	<b>226</b>	<b>337</b>	<b>48,8</b>	<b>-135</b>	<b>-144</b>
3304.99.10	Crems de beleza e crems nutritivos; loções tônicas	172	262	51,9	164	172	5,2	-8	-89
3304.99.90	Outros produtos de beleza ou de maquiagem	189	220	16,0	63	165	162,7	-127	-55
<b>Produtos para Cabelos</b>		<b>973</b>	<b>537</b>	<b>-44,8</b>	<b>2.898</b>	<b>3.938</b>	<b>35,9</b>	<b>1.925</b>	<b>3.402</b>
3305.10.00	Xampus	261	218	-16,5	1.590	2.030	27,7	1.329	1.811
3305.20.00	Preps para ondulação ou alisamento, permanentes dos cabelos	0	0	-69,6	20	74	276,3	19	74
3305.30.00	Laquês para o cabelo	2	1	-67,4	1	1	16,5	-2	0
3305.90.00	Outras Preps capilares	709	318	-55,2	1.288	1.834	42,4	579	1.516
<b>Higiene Oral</b>		<b>970</b>	<b>754</b>	<b>-22,3</b>	<b>2.001</b>	<b>2.359</b>	<b>17,9</b>	<b>1.031</b>	<b>1.606</b>
3306.10.00	Dentífricos	324	242	-25,2	1.239	1.382	11,5	915	1.139
3306.20.00	Fios utilizados para limpar espaços interdentes (fios dentais)	4	13	265,3	4	6	37,9	1	-7
3306.90.00	Outras Preps para higiene bucal ou dentária	240	130	-46,0	738	956	29,5	498	826
9603.21.00	Escovas de dentes, incluídas escovas para dentaduras	403	369	-8,4	19	16	-17,5	-383	-353
<b>Preparações e lâminas de barbear</b>		<b>194</b>	<b>178</b>	<b>-8,4</b>	<b>143</b>	<b>451</b>	<b>214,2</b>	<b>-51</b>	<b>273</b>
3307.10.00	Preps para barbear (antes, durante ou após)	41	31	-26,0	16	101	526,2	-25	70
8212.10.20	Aparelhos de barbear, não elétricos	123	111	-9,3	75	286	282,7	-48	175
8212.20.10	Lâminas de barbear, de segurança, de metais comuns	30	36	20,0	53	64	21,2	23	28
<b>Desodorantes</b>		<b>1.039</b>	<b>1.672</b>	<b>60,9</b>	<b>661</b>	<b>976</b>	<b>47,6</b>	<b>-378</b>	<b>-696</b>
3307.20.10	Desodorantes corporais e antiperspirantes líquidos	983	1.640	66,9	317	456	43,7	-666	-1.185
3307.20.90	Outros desodorantes corporais e antiperspirantes	56	32	-43,3	344	520	51,1	288	489
<b>Outros</b>		<b>257</b>	<b>207</b>	<b>-19,3</b>	<b>55</b>	<b>58</b>	<b>5,9</b>	<b>-202</b>	<b>-149</b>
3307.30.00	Sais perfumados e outras Preps para banhos	5	1	-81,1	0	0	123,5	-5	-1
3307.41.00	Agarbatê e outras Preps odoríferas que atuem por combustão	57	56	-0,9	5	1	-86,6	-52	-55
3307.49.00	Outras Preps para perfumar ou desodorizar ambientes	6	33	469,3	38	9	-77,3	32	-24
3307.90.00	Outros produtos de perfumaria	189	118	-37,9	12	49	316,0	-178	-69
<b>Sabonetes</b>		<b>1.377</b>	<b>1.363</b>	<b>-1,0</b>	<b>4.453</b>	<b>5.163</b>	<b>15,9</b>	<b>3.076</b>	<b>3.800</b>
3401.11.10	Sabões Medicinais	6	3	-56,4	0	0	-79,8	-6	-3
3401.11.90	Outros sabonetes	99	24	-75,5	2.160	2.956	36,8	2.061	2.931
3401.19.00	Outros sabões	405	206	-49,1	849	508	-40,2	445	302
3401.20.10	Sabão perfumado sob outras formas, de touchador	18	15	-14,5	34	16	-51,9	16	1
3401.20.90	Sabão perfumado sob outras formas, outros	295	832	181,8	26	9	-65,8	-269	-823
3401.30.00	Sabonetes na forma de líquidos ou de cremes	199	136	-31,6	387	502	29,7	188	366
3402.20.00	Preps acondicionadas para venda a retalho.	354	146	-58,7	996	1.172	17,6	642	1.025
<b>Descartáveis</b>		<b>841</b>	<b>242</b>	<b>-71,2</b>	<b>805</b>	<b>801</b>	<b>-0,4</b>	<b>-36</b>	<b>559</b>
9619.00.00*	Absorventes (pensos*) e tampões higiênicos, fraldas para bebês e artigos higiênicos semelhantes, de pastas ("ouates").	836	241	-71,1	788	771	-2,2	-48	530
5601.21.90	Outros artigos de pastas ("ouates").	5	1	-87,6	16	30	81,8	12	29
<b>4014.10.00 Preservativos</b>		<b>420</b>	<b>61</b>	<b>-85,4</b>	<b>0</b>	<b>0</b>	<b>-100,0</b>	<b>-420</b>	<b>-61</b>
<b>Escovas, Pentes e Pincéis</b>		<b>193</b>	<b>214</b>	<b>11,1</b>	<b>10</b>	<b>19</b>	<b>96,2</b>	<b>-183</b>	<b>-195</b>
9603.29.00	Outras escovas de touchador	47	89	88,1	6	8	26,6	-41	-81
9603.30.00	Pincéis para aplicação de produtos cosméticos.	95	79	-17,0	3	11	234,9	-91	-68
9615.11.00	Pentes, travessas p/cabelo e artigos semelhantes, de borracha endurecida ou de plástico.	51	47	-8,2	1	1	28,4	-50	-46
<b>Culelaria</b>		<b>118</b>	<b>207</b>	<b>75,2</b>	<b>18</b>	<b>31</b>	<b>68,5</b>	<b>-100</b>	<b>-176</b>
8203.20.90	Alicates (mesmo cortantes), tenazes, pinças e ferramentas semelhantes. Outras.	12	42	255,5	4	14	229,6	-8	-28
8213.00.00	Tesouras e suas lâminas	55	96	75,0	13	12	-0,7	-42	-83
8214.20.00	Utensílios e sortidos de utensílios de manicuros ou de pedicuros (incluídas as limas para unhas).	52	70	34,6	2	5	187,3	-50	-65
<b>Tissues</b>		<b>213</b>	<b>252</b>	<b>18,7</b>	<b>912</b>	<b>1.119</b>	<b>22,7</b>	<b>699</b>	<b>867</b>
4818.10.00	Papel Higiênico	10	12	25,0	715	898	25,6	705	886
4818.20.00	Lenços (incluídos os de maquiagem) e toalhas de mão	177	180	1,6	137	170	24,2	-41	-10
4818.30.00	Toalhas e guardanapos, de mesa	26	60	134,3	61	51	-15,2	35	-9

\* NCM 9619.00.00 - foram incorporadas a esta as NCMs: 4818.40.10, 4818.40.20, 4818.40.90 e 5601.10.00  
Fonte: SECEX/MDIC

### c. Exportação por País

	TOP 15 EXPORTAÇÃO	ABRIL		Variação (%)	Representatividade (%)
		2017	2018		
		(US\$ Milhões FOB)			
REPRESENTAM 91,5% DAS EXPORTAÇÕES DO SETOR NO PERÍODO	Argentina	10,3	18,7	81,7%	29,1%
	Colômbia	5,0	6,4	29,1%	10,0%
	México	5,9	6,1	2,6%	9,5%
	Paraguai	4,0	4,7	18,0%	7,4%
	Chile	4,7	4,4	-7,7%	6,8%
	Peru	2,9	4,2	44,5%	6,5%
	Polônia	0,1	4,0	5343,8%	6,2%
	Uruguai	2,1	2,5	20,4%	3,9%
	Bolívia	1,9	2,4	25,1%	3,7%
	Equador	0,9	1,7	90,9%	2,6%
	Cuba	0,4	1,2	178,3%	1,9%
	Estados Unidos	0,9	0,9	-5,2%	1,4%
	Alemanha	0,2	0,7	261,7%	1,1%
	Emirados Árabes Unidos	0,5	0,5	-3,9%	0,8%
	Iraque	0,7	0,4	-49,0%	0,6%
Outros	7,8	5,5	-29,9%	8,5%	
<b>Total HPPC</b>		<b>48,3</b>	<b>64,1</b>	<b>32,6%</b>	<b>100,0%</b>

Fonte: SECEX/MDIC

### d. Importação por País

	TOP 15 IMPORTAÇÃO	ABRIL		Variação (%)	Representatividade (%)
		2017	2018		
		(US\$ Milhões FOB)			
REPRESENTAM 88,0% DAS IMPORTAÇÕES DO SETOR NO PERÍODO	França	6,2	12,7	107,0%	22,3%
	Argentina	7,7	11,5	49,9%	20,2%
	Estados Unidos	6,8	8,2	21,7%	14,4%
	China	6,6	4,5	-31,4%	7,9%
	Suíça	1,1	2,5	130,8%	4,4%
	Espanha	2,2	2,3	2,3%	4,0%
	Canadá	0,8	1,2	46,0%	2,1%
	Alemanha	2,3	1,2	-48,8%	2,0%
	Malásia	0,4	1,1	159,8%	1,9%
	México	4,0	1,1	-73,2%	1,9%
	Itália	0,9	1,0	2,0%	1,7%
	Suécia	0,2	0,9	437,6%	1,6%
	Colômbia	0,9	0,7	-16,6%	1,3%
	Índia	4,0	0,6	-84,0%	1,1%
	Coreia do Sul	0,5	0,6	14,7%	1,0%
Outros	6,6	6,8	3,5%	12,0%	
<b>Total HPPC</b>		<b>51,1</b>	<b>57,0</b>	<b>11,5%</b>	<b>100,0%</b>

Fonte: SECEX/MDIC

# ABIHPEC

Associação Brasileira da Indústria de  
Higiene Pessoal, Perfumaria e Cosméticos

Av Paulista, 1313 – cj 1080  
01311-923 – São Paulo – SP  
Tel: + 55 11 3372-9899

## BECE

**Boletim de Estatísticas de  
Comércio Exterior**



[www.abihpec.org.br](http://www.abihpec.org.br)